



Geschäftsbericht für das Amt für Familie und Jugend des Landkreises Eichstätt

Auszug Kostendarstellung

– Jugendhilfeberichterstattung in Bayern (JuBB) –



In Kooperation mit dem ZBFS-Bayerisches Landesjugendamt auf der Basis von JuBB

Impressum

Herausgeber:

Landratsamt Eichstätt

Amt für Familie und Jugend
Residenzplatz 1
85072 Eichstätt
Telefon: 08421 70-242
Fax: 08421 7010-314
E-Mail: jugendamt@lra-ei.bayern.de
Webseite: www.landkreis-eichstaett.de

Zentrum Bayern Familie und Soziales – Bayerisches Landesjugendamt

Marsstraße 46
80335 München
Telefon: 089 12 61-04
Fax: 089 12 61-2280
E-Mail: jubbb@zbfs.bayern.de
Webseite: www.blja.bayern.de

GEBIT Münster

Gesellschaft für Beratung sozialer Innovation und Informationstechnologie mbH & Co. KG
Corrensstr. 80
48149 Münster
Telefon: 0251 20 888-250
Telefax: 0251 20 888-251
E-Mail: info@gebit-ms.de
Webseite: www.gebit-ms.de

Der Bericht wurde von der GEBIT Münster im Auftrag des Amtes für Familie und Jugend Eichstätt erstellt.

Für die Inhalte des Berichtes ist das Amt für Familie und Jugend Eichstätt verantwortlich.



Inhaltsverzeichnis

1.1	Kostendarstellung	7
1.1.1	Gesamtübersicht Ausgaben / Aufwendungen	7
1.1.2	Gesamtübersicht Einnahmen / Erträge	8
1.1.3	Differenzierte Betrachtung ausgewiesener Hilfearten entsprechend des Kostenerfassungsbogens	9
1.1.3.1	Jugendarbeit, Jugendsozialarbeit	9
1.1.3.2	Allgemeine Förderung der Erziehung in der Familie gem. § 16 SGB VIII (Detailbetrachtung)	10
1.1.3.3	Ambulante Hilfen, Förderung der Erziehung in der Familie (ohne §§ 16, 19 und 20 SGB VIII), Trennung und Scheidung	11
1.1.3.4	Förderung von Kindern in Tageseinrichtungen und in Tagespflege.....	11
1.1.3.5	Andere Aufgaben der Kinder- und Jugendhilfe inkl. JGH und Adoption	12
1.1.4	Hilfen zur Erziehung (ohne § 28 SGB VIII), Hilfe für junge Volljährige, Eingliederungshilfen.....	13
1.1.4.1	Ausgaben / Aufwendungen und Einnahmen / Erträge für Einzelfallhilfen	13
1.1.4.2	Anteile am Haushalt der HzE (ohne § 28 SGB VIII), Hilfen für junge Volljährige, Eingliederungshilfen	14
1.1.4.3	Verhältnis zwischen Vollzeitpflege (§ 33 SGB VIII) und Heimerziehung (§ 34 SGB VIII)	15
1.1.4.4	Förderung der Erziehung in der Familie (davon §§ 19, 20 SGB VIII)	17
1.1.4.4.1	§ 19 SGB VIII Gemeinsame Wohnformen für Mütter/Väter und Kinder	17
1.1.4.4.2	§ 20 SGB VIII Betreuung und Versorgung des Kindes in Notsituationen	17
1.1.4.5	Ambulante Hilfen zur Erziehung (ohne § 28 SGB VIII).....	18
1.1.4.5.1	§ 27 II SGB VIII Hilfen zur Erziehung	18
1.1.4.5.2	§ 29 SGB VIII Soziale Gruppenarbeit	19
1.1.4.5.3	§ 30 SGB VIII Erziehungsbeistandschaft, BetreuungshelferInnen.....	20
1.1.4.5.4	§ 31 SGB VIII Sozialpädagogische Familienhilfe	21
1.1.4.6	Teilstationäre Hilfen zur Erziehung	22
1.1.4.6.1	§ 32 SGB VIII Erziehung in einer Tagesgruppe.....	22
1.1.4.7	Stationäre Hilfen zur Erziehung	23
1.1.4.7.1	§ 33 SGB VIII Vollzeitpflege	23
1.1.4.7.2	§ 34 SGB VIII Heimerziehung, sonstige betreute Wohnformen.....	24
1.1.4.7.3	§ 35 SGB VIII Intensive sozialpädagogische Einzelbetreuung	25



1.1.4.7.4	§ 35a SGB VIII Eingliederungshilfen für seelisch behinderte Kinder und Jugendliche.....	26
1.1.4.7.5	§ 41 SGB VIII Hilfen für junge Volljährige	27
1.1.4.7.6	Detaillierte Darstellung der Kosten im Bereich der stationären Hilfen	29
1.1.5	Entwicklung der Kosten für die einzelnen Hilfearten in % zum Vorjahr	30
1.2	Übersicht ausgewählter Kennzahlen für das Berichtsjahr 2018.....	31
1.2.1	Ausgaben / Aufwendungen je Belegtag / Laufzeiten	31
1.2.2	Ausgaben / Aufwendungen je Belegtag / Laufzeiten für Hilfen mit dem Status „UMA“ bei Hilfebeginn.....	31



Abkürzungsverzeichnis

ASD	Allgemeiner Sozialer Dienst
BAGLJÄ	Bundesarbeitsgemeinschaft Landesjugendämter
BayKiBiG	Bayerisches Kinderbildungs- und Betreuungsgesetz
BLJA	Bayerisches Landesjugendamt
BMFSFJ	Bundesministerium für Familie, Senioren, Frauen und Jugend
bzw.	beziehungsweise
d. h.	das heißt
E	Eckwert
etc.	et cetera
gem.	gemäß
ggf.	gegebenenfalls
ha	Hektar
HzE	Hilfen zur Erziehung
inkl.	inklusive
iVm	in Verbindung mit
iSV	im Sinne von
JGG	Jugendgerichtsgesetz
JGH	Jugendgerichtshilfe
JuBB	Jugendhilfeberichterstattung Bayern
KiBiG.web	Onlinegestütztes Abrechnungs- und Auswerteverfahren für das Bayerische Kinderbildungs- und Betreuungsgesetz
M	Markt
m ²	Quadratmeter
QE	Qualifikationsebene
SGA	Soziale Gruppenarbeit
SGB	Sozialgesetzbuch
UMA	unbegleiteter ausländischer Minderjähriger
UMF	unbegleiteter minderjähriger Flüchtling
u. ä.	und ähnliche
u. U.	unter Umständen
z. B.	zum Beispiel
ZBFS	Zentrum Bayern Familie und Soziales
ziv.	zivile
ZGZ	Zusammengefasste Geburtenziffer



Abbildungsverzeichnis

Abbildung 60:	Verteilung der reinen Ausgaben / Aufwendungen auf die ambulanten, teilstationären und stationären Hilfen zur Erziehung	14
Abbildung 61:	Verhältnis der reinen Ausgaben / Aufwendungen zwischen Vollzeitpflege (§ 33 SGB VIII) und Heimerziehung (§ 34 SGB VIII).....	15
Abbildung 62:	Verhältnis der reinen Ausgaben / Aufwendungen zwischen Vollzeitpflege (§ 33 SGB VIII) und Heimerziehung (§ 34 SGB VIII) im Bereich „UMA“	16
Abbildung 63:	Entwicklung der reinen Ausgaben / Aufwendungen für die einzelnen Hilfen im Vergleich zum Vorjahr	30



Tabellenverzeichnis

Tabelle 37:	<i>Gesamtübersicht Ausgaben / Aufwendungen</i>	7
Tabelle 38:	Gesamtübersicht Einnahmen / Erträge	8
Tabelle 39:	<i>Jugendarbeit, Jugendsozialarbeit</i>	9
Tabelle 40:	<i>Jugendarbeit detailliert</i>	9
Tabelle 41:	Allgemeine Förderung der Erziehung in der Familie gem. § 16 SGB VIII (Detailbetrachtung)	10
Tabelle 42:	Ambulante Hilfen, Förderung der Erziehung in der Familie (ohne §§ 16, 19 und 20 SGB VIII), Trennung und Scheidung	11
Tabelle 43:	Förderung von Kindern in Tageseinrichtungen und in Tagespflege	11
Tabelle 44:	Andere Aufgaben der Kinder- und Jugendhilfe inkl. JGH und Adoption	12
Tabelle 45:	Ausgaben / Aufwendungen und Einnahmen / Erträge / Fördermittel für § 27 ff, § 41, § 35a	13
Tabelle 46:	<i>Ausgaben / Aufwendungen und Einnahmen / Erträge / Fördermittel für ambulante, teilstationäre und stationäre Hilfen zur Erziehung</i>	13
Tabelle 47:	Ausgaben / Aufwendungen und Einnahmen / Erträge / Fördermittel für § 19 SGB VIII Gemeinsame Wohnformen für Mütter/Väter und Kinder	17
Tabelle 48:	Ausgaben / Aufwendungen und Einnahmen / Erträge / Fördermittel für § 20 SGB VIII Betreuung und Versorgung des Kindes in Notsituationen	17
Tabelle 49:	Ausgaben / Aufwendungen und Einnahmen / Erträge / Fördermittel für § 27 II SGB VIII Hilfen zur Erziehung	18
Tabelle 50:	Ausgaben / Aufwendungen und Einnahmen / Erträge / Fördermittel für § 27 II SGB VIII Hilfen zur Erziehung – Teilbeiträge	18
Tabelle 51:	Ausgaben / Aufwendungen und Einnahmen / Erträge / Fördermittel für § 29 SGB VIII Soziale Gruppenarbeit	19
Tabelle 52:	Ausgaben / Aufwendungen und Einnahmen / Erträge / Fördermittel für § 30 SGB VIII Erziehungsbeistandschaft, BetreuungshelferInnen	20
Tabelle 53:	Ausgaben / Aufwendungen und Einnahmen / Erträge / Fördermittel für § 30 SGB VIII Erziehungsbeistandschaft, BetreuungshelferInnen – Teilbeiträge.....	20
Tabelle 54:	Ausgaben / Aufwendungen und Einnahmen / Erträge / Fördermittel für § 31 SGB VIII Sozialpädagogische Familienhilfe	21
Tabelle 55:	Ausgaben / Aufwendungen und Einnahmen / Erträge / Fördermittel für § 32 SGB VIII Erziehung in einer Tagesgruppe.....	22
Tabelle 56:	Ausgaben / Aufwendungen und Einnahmen / Erträge / Fördermittel für § 33 SGB VIII Vollzeitpflege	23
Tabelle 57:	Ausgaben / Aufwendungen und Einnahmen / Erträge / Fördermittel für § 34 SGB VIII Heimerziehung, sonstige betreute Wohnform	24
Tabelle 58:	Ausgaben / Aufwendungen und Einnahmen / Erträge / Fördermittel für § 34 SGB VIII Heimerziehung, sonstige betreute Wohnform – Teilbeträge.....	24
Tabelle 59:	<i>Ausgaben / Aufwendungen und Einnahmen / Erträge / Fördermittel für § 35 SGB VIII Intensive sozialpädagogische Einzelbetreuung</i>	25



Tabelle 60:	Ausgaben / Aufwendungen und Einnahmen / Erträge / Fördermittel für § 35a SGB VIII Eingliederungshilfen für seelisch behinderte Kinder und Jugendliche	26
Tabelle 61:	Ausgaben / Aufwendungen und Einnahmen / Erträge / Fördermittel für § 41 SGB VIII Hilfen für junge Volljährige	27
Tabelle 62:	Ausgaben / Aufwendungen und Einnahmen / Erträge / Fördermittel für § 41 SGB VIII Hilfen für junge Volljährige mit Status UMA bei Hilfebeginn	28
Tabelle 63:	Belegtage und Ausgaben / Aufwendungen für Bearbeitungsfälle	29
<i>Tabelle 64:</i>	<i>Ausgaben / Aufwendungen je Belegtag / Laufzeiten</i>	<i>31</i>
Tabelle 65:	Ausgaben / Aufwendungen je Belegtag / Laufzeiten für Hilfen mit dem Status UMA bei Hilfebeginn	31



1.1 Kostendarstellung

1.1.1 Gesamtübersicht Ausgaben / Aufwendungen¹

Tabelle 1: Gesamtübersicht Ausgaben / Aufwendungen

Ausgaben / Aufwendungen					
	für Einzelfallhilfen in €	Fördermittel § 74 in €	Gesamt- ausgaben / -aufwen- dungen in €	Anteil am gesamten Jugendhilfe- HH in %	reine Ausgaben / Aufwendungen in €
§ 11	6.977	-	6.977	0,0	677
§ 12*	310.923	-	310.923	2,1	310.923
§ 13	387.566	-	387.566	2,6	331.566
§ 14	11.711	-	11.711	0,1	11.711
§ 16	28.820	-	28.820	0,2	11.195
§§ 17, 18	6.104	-	6.104	0,0	6.104
§ 19	232.097	-	232.097	1,6	25.846
§ 20	13.655	-	13.655	0,1	13.170
§ 21	-	-	-	0,0	-
§ 22a iVm § 24	230.709	-	230.709	1,6	230.709
§ 23	2.479.210	-	2.479.210	16,9	724.460
§ 25	-	-	-	0,0	-
§ 27 II	47.819	-	47.819	0,3	47.819
§ 28	375.801	-	375.801	2,6	375.801
§ 29 + § 52	74.269	-	74.269	0,5	74.269
§ 30	718.643	-	718.643	4,9	716.643
§ 31	524.920	-	524.920	3,6	494.605
§ 32	239.228	-	239.228	1,6	236.328
§ 33 (inkl. Kostenerstattungen)	448.903	-	448.903	3,1	53.160
§ 34	1.254.442	-	1.254.442	8,5	759.866
§ 35	-	-	-	0,0	-240
§ 35a	5.629.237	-	5.629.237	38,3	5.008.119
§ 41**	1.522.010	-	1.522.010	10,4	319.184
§ 42	25.470	-	25.470	0,2	21.981
§ 42a	-	-	-	0,0	-
§ 50	-	-	-	0,0	-
§ 51	-	-	-	0,0	-
§ 52***	-	-	-	0,0	-
§§ 53-58	453	-	453	0,0	453
§§ 58a, 59, 60	-	-	-	0,0	-
§ 80	436	-	436	0,0	436
Ausgaben / Aufwendungen für sonstige Maßnahmen	131.536	-	131.536	0,9	124.846
Gesamtausgaben / Gesamtaufwendungen	14.700.941	-	14.700.941	100,0	9.899.631
Summe der gesamten Bruttopersonalkosten (ohne staatliche Fördermittel)					3.391.173
Bruttopersonaldurchschnittskosten					64.178
Summe der Personalausschüsse aus staatlichen Förderprogrammen					98.906
Ausgaben / Aufwendungen Fortbildung eigener Mitarbeiter					45.783

* Fördermittel § 74 SGB VIII evtl. höhere Kosten der kreisfreien Städte aufgrund Handelns im eigenen Wirkungskreis.

** Ab dem Berichtsjahr 2017 werden Ausgaben / Aufwendungen für Leistungen nach § 41 SGB VIII nicht mehr bei der jeweils zugehörigen Hilfeart erfasst, sondern als eigenständige Position in der Gesamtübersicht ausgewiesen. Ausgaben / Aufwendungen für Leistungen nach § 41 iVm § 33 SGB VIII mit Kostenerstattung an andere sind hier enthalten.

*** Nicht Bestandteil der Gesamtausgaben und nicht in die Berechnung der Anteile des gesamten Jugendhilfehaushalts eingegangen, da die Ausgaben schon unter "§ 29 + § 52" erfasst sind.

Quelle: Jugendamtsinterne Daten, Berechnung GEBIT Münster GmbH und Co. KG

¹ inklusive UMA.



1.1.2 Gesamtübersicht Einnahmen / Erträge²

Tabelle 2: Gesamtübersicht Einnahmen / Erträge

Einnahmen / Erträge				
	Einnahmen / Erträge Kostenbeiträge in €	Einnahmen / Erträge Kostenerstattung in €	Einnahmen / Erträge Sonstige in €	Gesamteinnahmen / Gesamterträge in €
§ 11	-	-	6.300	6.300
§ 12	-	-	-	-
§ 13	1.000	55.000	-	56.000
§ 14	-	-	-	-
§ 16	-	-	17.625	17.625
§§ 17, 18	-	-	-	-
§ 19	3.396	202.855	-	206.251
§ 20	486	-	-	486
§ 21	-	-	-	-
§ 22a iVm § 24	-	-	-	-
§ 23	507.220	766.401	481.129	1.754.750
§ 25	-	-	-	-
§ 27 II	-	-	-	-
§ 28	-	-	-	-
§ 29 + § 52	-	-	-	-
§ 30	-	2.000	-	2.000
§ 31	-	30.315	-	30.315
§ 32	2.901	-	-	2.901
§ 33 (inkl. Kostenerstattungen)	106.627	289.116	-	395.743
§ 34	154.233	340.344	-	494.576
§ 35	240	-	-	240
§ 35a	182.525	438.594	-	621.119
§ 41*	25.782	1.177.043	-	1.202.825
§ 42	3.489	-	-	3.489
§ 42a	-	-	-	-
§ 50	-	-	-	-
§ 51	-	-	-	-
§ 52**	-	-	-	-
§§ 53-58	-	-	-	-
§§ 58a, 59, 60	-	-	-	-
§ 80	-	-	-	-
Einnahmen / Erträge aus sonstigen Maßnahmen	-	6.690	-	6.690
Gesamteinnahmen / Gesamterträge	987.898	3.308.357	505.054	4.801.310

* Ab dem Berichtsjahr 2017 werden Ausgaben / Aufwendungen für Leistungen nach § 41 SGB VIII nicht mehr bei der jeweils zugehörigen Hilfeart erfasst, sondern als eigenständige Position in der Gesamtübersicht ausgewiesen.

** Nicht Bestandteil der Gesamtausgaben und nicht in die Berechnung der Anteile des gesamten Jugendhilfehaushaltes eingegangen, da die Ausgaben schon unter „§ 29 + § 52“ erfasst sind. Einnahmen / Erträge aus Leistungen nach § 41 iVm § 33 SGB VIII mit Kostenerstattung an andere sind hier enthalten.

Quelle: Jugendamtsinterne Daten, Berechnung GEBIT Münster GmbH und Co. KG

Die Gesamteinnahmen / Gesamterträge decken 32,7 % der Gesamtausgaben / -aufwendungen.

² inklusive UMA.



1.1.3 Differenzierte Betrachtung ausgewiesener Hilfearten entsprechend des Kostenerfassungsbogens

1.1.3.1 Jugendarbeit, Jugendsozialarbeit

Tabelle 3: Jugendarbeit, Jugendsozialarbeit

Leistungen (§§)	Gesamtausgaben/ -aufwendungen in €	Gesamteinnahmen/ -erträge in €
Jugendarbeit (§ 11 SGB VIII)	6.977	6.300
Förderung von Trägern der freien Jugendarbeit, kreisangehörigen Gemeinden und haupt- und ehrenamtlichen MitarbeiterInnen in der Jugendarbeit (§ 12 SGB VIII)	310.923	-
Jugendsozialarbeit (Aufgabe gem. § 13 SGB VIII)	387.566	56.000
davon Kosten im Arbeitsbereich "UMA"	131.049	55.000
Kinder- und Jugendschutz (§ 14 SGB VIII, sowie kontrollierender Jugendschutz)	11.711	-
Gesamt	717.176	62.300

Quelle: Jugendamtsinterne Daten, Berechnung GEBIT Münster GmbH und Co. KG

Tabelle 4: Jugendarbeit detailliert

Leistungen (§§)	Gesamtausgaben/ -aufwendungen in €	Gesamteinnahmen/ -erträge in €
Gesamt	6.977	6.300
§ 11	Kinder und Jugendberufshilfe	-
	Außerschulische Jugendberufshilfe	-
	Internationale Jugendarbeit	6.300
	Sonstige Jugendarbeit	6.425

Quelle: Jugendamtsinterne Daten, Berechnung GEBIT Münster GmbH und Co. KG



1.1.3.2 Allgemeine Förderung der Erziehung in der Familie gem. § 16 SGB VIII (Detailbetrachtung)

Tabelle 5: Allgemeine Förderung der Erziehung in der Familie gem. § 16 SGB VIII (Detailbetrachtung)

Leistungen § 16 SGB VIII	Gesamtausgaben/ -aufwendungen in €	Gesamteinnahmen/ -erträge in €
Familienhebammen	21.666	17.625
Familien-, Gesundheits- und Kinderkrankenpflegerinnen und -pfleger (FGKiKP)	-	-
Ehrenamt (Qualifizierung Fachkraft, Qualitätssicherung etc.)	-	-
Zusätzliche Maßnahmen (Elternbriefe, Willkommenspakete etc.)	7.154	-
Förderung der Erziehung in der Familie nach § 16 (außerhalb der Bundesstiftung Frühe Hilfen)	-	-
Gesamt	28.820	17.625

Quelle: Jugendamtsinterne Daten, Berechnung GEBIT Münster GmbH und Co. KG



1.1.3.3 Ambulante Hilfen, Förderung der Erziehung in der Familie (ohne §§ 16, 19 und 20 SGB VIII), Trennung und Scheidung

Tabelle 6: Ambulante Hilfen, Förderung der Erziehung in der Familie (ohne §§ 16, 19 und 20 SGB VIII), Trennung und Scheidung

Leistungen (§§)	Gesamtausgaben/ -aufwendungen in €	Gesamteinnahmen/ -erträge in €
Beratung in Fragen der Partnerschaft, Trennung und Scheidung (ohne gerichtlichen Anstoß) (§§ 17, 18 SGB VIII)	6.104	-
Sozialpädagogische Beratung / Unterstützung (§ 21 SGB VIII, Sonstiges) Hilfen zur Erfüllung der Schulpflicht (Aufgabe gem. § 21 SGB VIII)	-	-
Erziehungsberatung (§ 28 SGB VIII)	375.801	-
Gesamt	381.906	-

Quelle: Jugendamtsinterne Daten, Berechnung GEBIT Münster GmbH und Co. KG

1.1.3.4 Förderung von Kindern in Tageseinrichtungen und in Tagespflege

Tabelle 7: Förderung von Kindern in Tageseinrichtungen und in Tagespflege

Leistungen (§§)	Gesamtausgaben/ -aufwendungen in €	Gesamteinnahmen/ -erträge in €
Förderung von Kindern in Tageseinrichtungen (§ 22a ff. SGB VIII), Kindergarten- und Hortaufsicht	230.709	-
Förderung von Kindern in Tagespflege (§ 23 SGB VIII)	2.479.210	1.754.750
Unterstützung selbstorganisierter Förderung von Kindern (§ 25 SGB VIII)	-	-
Gesamt	2.709.919	1.754.750

Quelle: Jugendamtsinterne Daten, Berechnung GEBIT Münster GmbH und Co. KG



1.1.3.5 Andere Aufgaben der Kinder- und Jugendhilfe inkl. JGH und Adoption

Tabelle 8: Andere Aufgaben der Kinder- und Jugendhilfe inkl. JGH und Adoption

Leistungen (§§)	Gesamtausgaben/ -aufwendungen in €	Gesamteinnahmen/ -erträge in €
Inobhutnahme (§ 42 SGB VIII)	25.470	3.489
davon Kosten im Arbeitsbereich „UMA“	6.110	-
Vorläufige Inobhutnahme "UMA" (§ 42a SGB VIII)	-	-
Mitwirkung im familiengerichtlichen Verfahren inkl. Trennungs- und Scheidungsberatung (§ 50 SGB VIII)	-	-
Adoptionswesen (§ 51 SGB VIII)	-	-
Mitwirkung im Verfahren vor dem Jugendgericht (§ 52 SGB VIII)	-	-
Beistandschaften, Vormund- und Pflegschaften (§§ 53-58 SGB VIII)	453	-
Beurkundungen / Beglaubigungen und Negativtestate (§§ 58a-60 SGB VIII), Beratung / Unterstützung in Unterhaltsangelegenheiten und Sorgeerklärung (§ 52a SGB VIII)	-	-
Jugendhilfeplanung (§ 80 SGB VIII)	436	-
Gesamt	26.359	3.489

Quelle: Jugendamtsinterne Daten, Berechnung GEBIT Münster GmbH und Co. KG



1.1.4 Hilfen zur Erziehung (ohne § 28 SGB VIII), Hilfe für junge Volljährige, Eingliederungshilfen

1.1.4.1 Ausgaben / Aufwendungen und Einnahmen / Erträge für Einzelfallhilfen

Tabelle 9: Ausgaben / Aufwendungen und Einnahmen / Erträge / Fördermittel für § 27 ff, § 41, § 35a

	Ausgaben/ Aufwen- dungen* in €	Förder- mittel § 74 in €	Gesamt- ausgaben/ -aufwen- dungen in €	Anteil am gesamten Jugend- hilfe-HH in %	Ein- nahmen/ Erträge Kosten- beiträge in €	Ein- nahmen/ Erträge Kosten- erstattung in €	Ein- nahmen/ Erträge Sonstige in €	Gesamt- ein- nahmen/ -erträge in €	Reine Ausgaben/ Aufwen- dungen in €
§ 27 ff. **, § 41, § 35a	10.412.507	0	10.412.507	70,8	469.355	1.984.998	0	2.454.353	7.958.154

* Ausgaben/Aufwendungen für Einzelfallhilfen

** Ohne Fälle mit Kostenerstattung an andere Jugendämter (betrifft Fälle gem. § 33 sowie § 33 iVm § 41)

Quelle: Jugendamtsinterne Daten, Berechnung GEBIT Münster GmbH und Co. KG

Die reinen Ausgaben / Aufwendungen bezogen auf die Gesamtfallzahl (Fallbestand am 01.01.2018 zuzüglich Zugänge 2018) von 777 Fällen ergaben Kosten von 10.242 € pro Fall. Bezogen auf die Anzahl der Altersgruppe der 0- bis unter 21-Jährigen ergaben sich Kosten in Höhe von 272 € pro Kind / Jugendlichen / jungen Volljährigen dieser Altersgruppe. Die Einnahmen / Erträge deckten 23,6 % der Ausgaben / Aufwendungen ab.

Tabelle 10: Ausgaben / Aufwendungen und Einnahmen / Erträge / Fördermittel für ambulante, teilstationäre und stationäre Hilfen zur Erziehung

	Ausgaben/ Aufwen- dungen* in €	Förder- mittel § 74 in €	Gesamt- ausgaben/ -aufwen- dungen in €	Anteil am HH der HzE (ohne § 28), Hilfen für junge Volljährige, Einglieder- ungshilfen in %	Ein- nahmen/ Erträge Kosten- beiträge in €	Ein- nahmen/ Erträge Kosten- erstattung in €	Ein- nahmen/ Erträge Sonstige in €	Gesamt- ein- nahmen/ -erträge in €	Reine Ausgaben/ Aufwen- dungen in €
amb. Hilfen	4.092.028	-	4.092.028	39,2	-	113.448	-	113.448	3.978.579
teilstat. Hilfen	1.361.600	-	1.361.600	13,0	38.749	101.165	-	139.914	1.221.686
stat. Hilfen**	4.958.880	-	4.958.880	47,5	430.606	1.770.385	-	2.200.991	2.757.889

* Ausgaben/Aufwendungen für Einzelfallhilfen

** Ohne Fälle mit Kostenerstattung an andere Jugendämter (betrifft Fälle gem. § 33 sowie § 33 iVm § 41)

Quelle: Jugendamtsinterne Daten, Berechnung GEBIT Münster GmbH und Co. KG

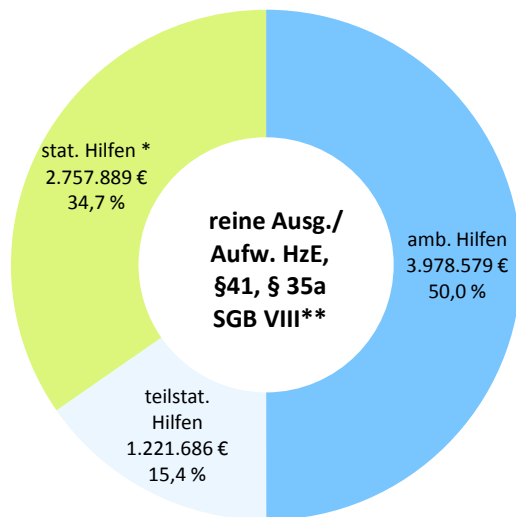
Bezogen auf die Gesamtfallzahl ergaben sich bei den ambulanten Hilfen (559 Fälle) Kosten von 7.117 € pro Fall, bei den teilstationären Hilfen (70 Fälle) 17.453 € pro Fall und bei den stationären Hilfen (148 Fälle) 18.634 € pro Fall.

Bezogen auf die Anzahl der Altersgruppe der 0- bis unter 21-Jährigen ergaben sich im ambulanten Bereich Kosten in Höhe von 136 € pro Kind / Jugendlichen, im teilstationären Bereich von 42 € pro Kind / Jugendlichen und im stationären Bereich von 94 € pro Kind / Jugendlichen.



1.1.4.2 Anteile am Haushalt der HzE (ohne § 28 SGB VIII), Hilfen für junge Volljährige, Eingliederungshilfen

Abbildung 1: Verteilung der reinen Ausgaben / Aufwendungen auf die ambulanten, teilstationären und stationären Hilfen zur Erziehung



* Ohne Fälle gem. § 33 SGB VIII mit Kostenerstattung an andere Jugendämter

** Im Berichtsjahr 2018 lagen die gesamten reinen Ausgaben / Aufwendungen für die Leistungen im Bereich HzE, § 41 und § 35 a SGB VIII im Landkreis Eichstätt bei 7.958.154 Euro.

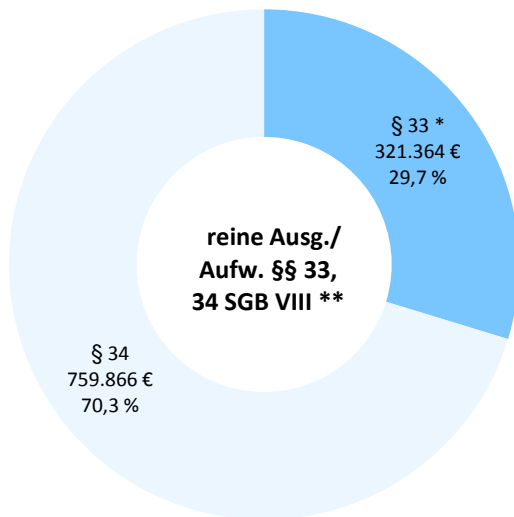
Quelle: Jugendamtsinterne Daten, Berechnung und Grafik GEBIT Münster GmbH und Co. KG



1.1.4.3 Verhältnis zwischen Vollzeitpflege (§ 33 SGB VIII) und Heimerziehung (§ 34 SGB VIII)

Den reinen Ausgaben / Aufwendungen für Leistungen nach § 33 SGB VIII (Vollzeitpflege) in Höhe von 321.364,44 € standen reine Ausgaben / Aufwendungen in Höhe von 759.865,97 € für Leistungen nach § 34 SGB VIII (Heimerziehung) gegenüber.

Abbildung 2: Verhältnis der reinen Ausgaben / Aufwendungen zwischen Vollzeitpflege (§ 33 SGB VIII) und Heimerziehung (§ 34 SGB VIII)



* Ohne Fälle gem. § 33 SGB VIII mit Kostenerstattung an andere Jugendämter

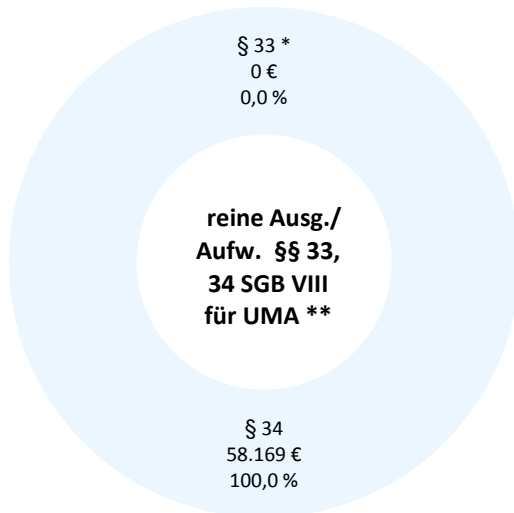
** Die gesamten reinen Ausgaben / Aufwendungen für Leistungen im Bereich der § 33 SGB VIII (Vollzeitpflege) und § 34 SGB VIII (Heimerziehung) lagen im Berichtsjahr 2018 bei 1.081.230 Euro.

Quelle: Jugendamtsinterne Daten, Berechnung und Grafik GEBIT Münster GmbH und Co. KG



Im Bereich UMA standen den reinen Ausgaben / Aufwendungen für Leistungen nach § 33 SGB VIII (Vollzeitpflege) in Höhe von 0,00 € reine Ausgaben / Aufwendungen in Höhe von 58.168,55 € für Leistungen nach § 34 SGB VIII (Heimerziehung) gegenüber.

Abbildung 3: Verhältnis der reinen Ausgaben / Aufwendungen zwischen Vollzeitpflege (§ 33 SGB VIII) und Heimerziehung (§ 34 SGB VIII) im Bereich „UMA“



* Ohne Fälle gem. § 33 SGB VIII mit Kostenerstattung an andere Jugendämter

** Für den Bereich UMA lagen die gesamten reinen Ausgaben / Aufwendungen für Leistungen im Bereich der § 33 SGB VIII (Vollzeitpflege) und § 34 SGB VIII (Heimerziehung) im Berichtsjahr 2018 bei 58.169 Euro.

Quelle: Jugendamtsinterne Daten, Berechnung und Grafik GEBIT Münster GmbH und Co. KG



1.1.4.4 Förderung der Erziehung in der Familie (davon §§ 19, 20 SGB VIII)

1.1.4.4.1 § 19 SGB VIII Gemeinsame Wohnformen für Mütter/Väter und Kinder

Tabelle 11: Ausgaben / Aufwendungen und Einnahmen / Erträge / Fördermittel für § 19 SGB VIII
Gemeinsame Wohnformen für Mütter/Väter und Kinder

	Ausgaben/ Aufwen- dungen* in €	Förder- mittel § 74 in €	Gesamt- ausgaben/ -aufwen- dungen in €	Anteil am gesamten Jugend- hilfe-HH in %	Ein- nahmen/ Erträge Kosten- beiträge in €	Ein- nahmen/ Erträge Kosten- erstattung in €	Ein- nahmen/ Erträge Sonstige in €	Gesamt- ein- nahmen/ -erträge in €	Reine Ausgaben/ Aufwen- dungen in €
§ 19	232.097	-	232.097	1,6	3.396	202.855	-	206.251	25.846

* Ausgaben / Aufwendungen für Einzelfallhilfen

Quelle: Jugendamtsinterne Daten, Berechnung GEBIT Münster GmbH und Co. KG

Die reinen Ausgaben / Aufwendungen bezogen auf die Gesamtfallzahl (Fallbestand am 01.01.2018 zuzüglich Zugänge 2018) von 3 Fällen ergaben Kosten in Höhe von 8.615 € pro Fall.

Bezogen auf die Anzahl der Altersgruppe der 0- bis unter 6-Jährigen ergaben sich Kosten in Höhe von 3 € pro Kind dieser Altersgruppe.

Die Einnahmen / Erträge deckten 88,9 % der Ausgaben / Aufwendungen ab.

1.1.4.4.2 § 20 SGB VIII Betreuung und Versorgung des Kindes in Notsituationen

Tabelle 12: Ausgaben / Aufwendungen und Einnahmen / Erträge / Fördermittel für § 20 SGB VIII
Betreuung und Versorgung des Kindes in Notsituationen

	Ausgaben/ Aufwen- dungen* in €	Förder- mittel § 74 in €	Gesamt- ausgaben/ -aufwen- dungen in €	Anteil am gesamten Jugend- hilfe-HH in %	Ein- nahmen/ Erträge Kosten- beiträge in €	Ein- nahmen/ Erträge Kosten- erstattung in €	Ein- nahmen/ Erträge Sonstige in €	Gesamt- ein- nahmen/ -erträge in €	Reine Ausgaben/ Aufwen- dungen in €
§ 20	13.655	-	13.655	0,1	486	-	-	486	13.170

* Ausgaben / Aufwendungen für Einzelfallhilfen

Quelle: Jugendamtsinterne Daten, Berechnung GEBIT Münster GmbH und Co. KG

Die reinen Ausgaben / Aufwendungen bezogen auf die Gesamtfallzahl (Fallbestand am 01.01.2018 zuzüglich Zugänge 2018) von 6 Fällen ergeben Kosten in Höhe von 2.195 € pro Fall.

Bezogen auf die Anzahl der Altersgruppe der 0- bis unter 14-Jährigen ergaben sich Kosten in Höhe von 1 € pro Kind / Jugendlichen dieser Altersgruppe.

Die Einnahmen / Erträge deckten 3,6 % der Ausgaben / Aufwendungen ab.



1.1.4.5 Ambulante Hilfen zur Erziehung (ohne § 28 SGB VIII)**1.1.4.5.1 § 27 II SGB VIII Hilfen zur Erziehung****Tabelle 13:** Ausgaben / Aufwendungen und Einnahmen / Erträge / Fördermittel für § 27 II SGB VIII Hilfen zur Erziehung

	Ausgaben/ Aufwen- dungen* in €	Förder- mittel § 74 in €	Gesamt- ausgaben/ -aufwen- dungen in €	Anteil am gesamten Jugend- hilfe-HH in %	Ein- nahmen/ Erträge Kosten- beiträge in €	Ein- nahmen/ Erträge Kosten- erstattung in €	Ein- nahmen/ Erträge Sonstige in €	Gesamt- ein- nahmen/ -erträge in €	Reine Ausgaben/ Aufwen- dungen in €
§ 27 II	47.819	-	47.819	0,3	-	-	-	-	47.819
davon UMA	-	-	-	0,0	-	-	-	-	-

* Ausgaben / Aufwendungen für Einzelfallhilfen

Quelle: Jugendamtsinterne Daten, Berechnung GEBIT Münster GmbH und Co. KG

Die reinen Ausgaben / Aufwendungen bezogen auf die Gesamtfallzahl (Fallbestand am 01.01.2018 zuzüglich Zugänge 2018) von 31 Fällen ergaben Kosten in Höhe von 1.543 € pro Fall.

Bezogen auf die Anzahl der Altersgruppe der 0- bis unter 18-Jährigen ergaben sich Kosten in Höhe von 2 € pro Kind / Jugendlichen dieser Altersgruppe.

Die Einnahmen / Erträge deckten 0,0 % der Ausgaben / Aufwendungen ab.

Tabelle 14: Ausgaben / Aufwendungen und Einnahmen / Erträge / Fördermittel für § 27 II SGB VIII Hilfen zur Erziehung – Teilbeiträge

	Ausgaben/ Aufwen- dungen* in €	Förder- mittel § 74 in €	Gesamt- ausgaben/ -aufwen- dungen in €	Anteil am gesamten Jugend- hilfe-HH in %	Ein- nahmen/ Erträge Kosten- beiträge in €	Ein- nahmen/ Erträge Kosten- erstattung in €	Ein- nahmen/ Erträge Sonstige in €	Gesamt- ein- nahmen/ -erträge in €	Reine Ausgaben/ Aufwen- dungen in €
§ 27 II	47.819	-	47.819	0,3	-	-	-	-	47.819
davon vorr. amb. / teilstat.	-	-	-	0,0	-	-	-	-	-
davon vorr. außerh. d. Familie	-	-	-	0,0	-	-	-	-	-
davon ergänz. / sonst. Hilfen	47.819	-	47.819	0,3	-	-	-	-	47.819

* Ausgaben / Aufwendungen für Einzelfallhilfen

Quelle: Jugendamtsinterne Daten, Berechnung GEBIT Münster GmbH und Co. KG



1.1.4.5.2 § 29 SGB VIII Soziale Gruppenarbeit

Tabelle 15: Ausgaben / Aufwendungen und Einnahmen / Erträge / Fördermittel für § 29 SGB VIII Soziale Gruppenarbeit

	Ausgaben/ Aufwen- dungen* in €	Förder- mittel § 74 in €	Gesamt- ausgaben/ -aufwen- dungen in €	Anteil am gesamten Jugend- hilfe-HH in %	Ein- nahmen/ Erträge Kosten- beiträge in €	Ein- nahmen/ Erträge Kosten- erstattung in €	Ein- nahmen/ Erträge Sonstige in €	Gesamt- ein- nahmen/ -erträge in €	Reine Ausgaben/ Aufwen- dungen in €
§ 29	74.269	-	74.269	0,5	-	-	-	-	74.269

* Ausgaben / Aufwendungen für Einzelfallhilfen

Quelle: Jugendamtsinterne Daten, Berechnung GEBIT Münster GmbH und Co. KG

Die reinen Ausgaben / Aufwendungen bezogen auf die Gesamtfallzahl (Fallbestand am 01.01.2018 zuzüglich Zugänge 2018) von 18 Fällen ergeben Kosten in Höhe von 4.126 € pro Fall.

Bezogen auf die Anzahl der Altersgruppe der 10- bis unter 18-Jährigen ergaben sich Kosten in Höhe von 7 € pro Kind / Jugendlichen dieser Altersgruppe.

Die Einnahmen / Erträge deckten 0,0 % der Ausgaben / Aufwendungen ab.



1.1.4.5.3 § 30 SGB VIII Erziehungsbeistandschaft, BetreuungshelferInnen

Tabelle 16: Ausgaben / Aufwendungen und Einnahmen / Erträge / Fördermittel für § 30 SGB VIII Erziehungsbeistandschaft, BetreuungshelferInnen

	Ausgaben/ Aufwen- dungen* in €	Förder- mittel § 74 in €	Gesamt- ausgaben/ -aufwen- dungen in €	Anteil am gesamten Jugend- hilfe-HH in %	Ein- nahmen/ Erträge Kosten- beiträge in €	Ein- nahmen/ Erträge Kosten- erstattung in €	Ein- nahmen/ Erträge Sonstige in €	Gesamt- ein- nahmen/ -erträge in €	Reine Ausgaben/ Aufwen- dungen in €
§ 30	718.643	-	718.643	4,9	-	2.000	-	2.000	716.643
davon UMA	8.226	-	8.226	0,1	-	2.000	-	2.000	6.226

* Ausgaben / Aufwendungen für Einzelfallhilfen

Quelle: Jugendamtsinterne Daten, Berechnung GEBIT Münster GmbH und Co. KG

Die reinen Ausgaben / Aufwendungen bezogen auf die Gesamtfallzahl (Fallbestand am 01.01.2018 zuzüglich Zugänge 2018) von 46 Fällen ergaben Kosten in Höhe von 15.579 € pro Fall.

Bezogen auf die Anzahl der Altersgruppe der 12- bis unter 18-Jährigen ergaben sich Kosten in Höhe 86 € pro Kind / Jugendlichen dieser Altersgruppe.

Die Einnahmen / Erträge deckten 0,3 % der Ausgaben / Aufwendungen ab.

Tabelle 17: Ausgaben / Aufwendungen und Einnahmen / Erträge / Fördermittel für § 30 SGB VIII Erziehungsbeistandschaft, BetreuungshelferInnen – Teilbeiträge

	Ausgaben/ Aufwen- dungen* in €	Förder- mittel § 74 in €	Gesamt- ausgaben/ -aufwen- dungen in €	Anteil am gesamten Jugend- hilfe-HH in %	Ein- nahmen/ Erträge Kosten- beiträge in €	Ein- nahmen/ Erträge Kosten- erstattung in €	Ein- nahmen/ Erträge Sonstige in €	Gesamt- ein- nahmen/ -erträge in €	Reine Ausgaben/ Aufwen- dungen in €
§ 30	718.643	-	718.643	4,9	-	2.000	-	2.000	716.643
davon Erziehungs- beistandschaft	718.643	-	718.643	4,9	-	2.000	-	2.000	716.643
davon Betreuungshilfe	-	-	-	0,0	-	-	-	-	-

* Ausgaben / Aufwendungen für Einzelfallhilfen

Quelle: Jugendamtsinterne Daten, Berechnung GEBIT Münster GmbH und Co. KG



1.1.4.5.4 § 31 SGB VIII Sozialpädagogische Familienhilfe

Tabelle 18: Ausgaben / Aufwendungen und Einnahmen / Erträge / Fördermittel für § 31 SGB VIII Sozialpädagogische Familienhilfe

	Ausgaben/ Aufwen- dungen* in €	Förder- mittel § 74 in €	Gesamt- ausgaben/ -aufwen- dungen in €	Anteil am gesamten Jugend- hilfe-HH in %	Ein- nahmen/ Erträge Kosten- beiträge in €	Ein- nahmen/ Erträge Kosten- erstattung in €	Ein- nahmen/ Erträge Sonstige in €	Gesamt- ein- nahmen/ -erträge in €	Reine Ausgaben/ Aufwen- dungen in €
§ 31	524.920	-	524.920	3,6	-	30.315	-	30.315	494.605

* Ausgaben / Aufwendungen für Einzelfallhilfen

Quelle: Jugendamtsinterne Daten, Berechnung GEBIT Münster GmbH und Co. KG

Die reinen Ausgaben / Aufwendungen bezogen auf die Gesamtfallzahl (Fallbestand am 01.01.2018 zuzüglich Zugänge 2018) von 126 Fällen ergaben Kosten in Höhe von 3.925 € pro Familie.

Bezogen auf die Anzahl der Altersgruppe der 0- bis unter 14-Jährigen ergaben sich Kosten in Höhe von 26 € pro Kind dieser Altersgruppe.

Die Einnahmen / Erträge deckten 5,8 % der Ausgaben / Aufwendungen ab.



1.1.4.6 Teilstationäre Hilfen zur Erziehung

1.1.4.6.1 § 32 SGB VIII Erziehung in einer Tagesgruppe

Tabelle 19: Ausgaben / Aufwendungen und Einnahmen / Erträge / Fördermittel für § 32 SGB VIII Erziehung in einer Tagesgruppe

	Ausgaben/ Aufwendungen* in €	Förder- mittel § 74 in €	Gesamt- ausgaben/ -aufwen- dungen in €	Anteil am gesamten Jugend- hilfe-HH in %	Ein- nahmen/ Erträge Kosten- beiträge in €	Ein- nahmen/ Erträge Kosten- erstattung in €	Ein- nahmen/ Erträge Sonstige in €	Gesamt- ein- nahmen/ -erträge in €	Reine Ausgaben/ Aufwen- dungen in €
§ 32	239.228	-	239.228	1,6	2.901	-	-	2.901	236.328

* Ausgaben /Aufwendungen für Einzelfallhilfen

Quelle: Jugendamtsinterne Daten, Berechnung GEBIT Münster GmbH und Co. KG

Die reinen Ausgaben / Aufwendungen bezogen auf die Gesamtfallzahl (Fallbestand am 01.01.2018 zuzüglich Zugänge 2018) von 10 Fällen ergaben Kosten in Höhe von 23.633 € pro Fall.

Bezogen auf die Anzahl der Altersgruppe der 6- bis unter 14-Jährigen ergaben sich Kosten in Höhe von 23 € pro Kind dieser Altersgruppe.

Die Einnahmen / Erträge deckten 1,2 % der Ausgaben / Aufwendungen ab.



1.1.4.7 Stationäre Hilfen zur Erziehung

1.1.4.7.1 § 33 SGB VIII Vollzeitpflege

Tabelle 20: Ausgaben / Aufwendungen und Einnahmen / Erträge / Fördermittel für § 33 SGB VIII Vollzeitpflege

	Ausgaben/ Aufwen- dungen* in €	Förder- mittel § 74 in €	Gesamt- ausgaben/ -aufwen- dungen in €	Anteil am gesamten Jugend- hilfe-HH in %	Ein- nahmen/ Erträge Kosten- beiträge in €	Ein- nahmen/ Erträge Kosten- erstattung in €	Ein- nahmen/ Erträge Sonstige in €	Gesamt- ein- nahmen/ -erträge in €	Reine Ausgaben/ Aufwen- dungen in €
§ 33 (ohne KE **)	429.818	-	429.818	2,9	106.627	1.826	-	108.454	321.364
davon UMA	-	-	-	0,0	-	-	-	-	-
§ 33 (nur KE ***)	19.085	-	19.085	0,1	-	287.289	-	287.289	-268.205
davon UMA	-	-	-	0,0	-	-	-	-	-

* Ausgaben / Aufwendungen für Einzelfallhilfen

** ohne Fälle mit Kostenerstattung an andere Jugendämter

*** nur Fälle mit Kostenerstattung an andere Jugendämter

Quelle: Jugendamtsinterne Daten, Berechnung GEBIT Münster GmbH und Co. KG

Die reinen Ausgaben / Aufwendungen bezogen auf die Gesamtfallzahl (Fallbestand am 01.01.2018 zuzüglich Zugänge 2018) von 36 Fällen ergaben Kosten in Höhe von 8.927 € pro Fall.³

Bezogen auf die Anzahl der Altersgruppe der 0- bis unter 18-Jährigen ergaben sich Kosten in Höhe von 13 € pro Kind / Jugendlichen dieser Altersgruppe.⁴

Die Einnahmen / Erträge deckten 25,2 % der Ausgaben / Aufwendungen ab. Hinzu kommen reine Ausgaben / Aufwendungen für Kostenerstattungen im Bereich des § 33 in Höhe von 14 €.⁵

³ Ohne Leistungen gemäß § 33 SGB VIII mit Kostenerstattung an andere Jugendämter.

⁴ Ohne Leistungen gemäß § 33 SGB VIII mit Kostenerstattung an andere Jugendämter.

⁵ Ohne Leistungen gemäß § 33 SGB VIII mit Kostenerstattung an andere Jugendämter.



1.1.4.7.2 § 34 SGB VIII Heimerziehung, sonstige betreute Wohnformen

Tabelle 21: Ausgaben / Aufwendungen und Einnahmen / Erträge / Fördermittel für § 34 SGB VIII Heimerziehung, sonstige betreute Wohnform

	Ausgaben/ Aufwendungen* in €	Förder- mittel § 74 in €	Gesamt- ausgaben/ -aufwen- dungen in €	Anteil am gesamten Jugend- hilfe-HH in %	Ein- nahmen/ Erträge Kosten- beiträge in €	Ein- nahmen/ Erträge Kosten- erstattung in €	Ein- nahmen/ Erträge Sonstige in €	Gesamt- ein- nahmen/ -erträge in €	Reine Ausgaben/ Aufwen- dungen in €
§ 34	1.254.442	-	1.254.442	8,5	154.233	340.344	-	494.576	759.866
davon UMA	72.122	-	72.122	0,5	-	13.954	-	13.954	58.169

* Ausgaben / Aufwendungen für Einzelfallhilfen

Quelle: Jugendamtsinterne Daten, Berechnung GEBIT Münster GmbH und Co. KG

Die Ausgaben / Aufwendungen für Einzelfallhilfen abzüglich der Gesamteinnahmen bezogen auf die Gesamtfallzahl (Fallbestand am 01.01.2018 zuzüglich Zugänge 2018) von 24 Fällen ergaben Kosten in Höhe von 31.661 € pro Fall.

Bezogen auf die Anzahl der Altersgruppe der 14- bis unter 18-Jährigen ergaben sich Kosten in Höhe von 134 € pro Jugendlichen dieser Altersgruppe.

Die Einnahmen / Erträge deckten 39,4 % der Ausgaben / Aufwendungen ab.

Tabelle 22: Ausgaben / Aufwendungen und Einnahmen / Erträge / Fördermittel für § 34 SGB VIII Heimerziehung, sonstige betreute Wohnform – Teilbeträge

	Ausgaben/ Aufwen- dungen* in €	Förder- mittel § 74 in €	Gesamt- ausgaben/ -aufwen- dungen in €	Anteil am gesamten Jugend- hilfe-HH in %	Ein- nahmen/ Erträge Kosten- beiträge in €	Ein- nahmen/ Erträge Kosten- erstattung in €	Ein- nahmen/ Erträge Sonstige in €	Gesamt- ein- nahmen/ -erträge in €	Reine Ausgaben/ Aufwen- dungen in €
§ 34	1.254.442	-	1.254.442	8,5	154.233	340.344	-	494.576	759.866
davon Heimunter- bringung	1.254.442	-	1.254.442	8,5	154.233	340.344	-	494.576	759.866
davon betreutes Wohnen	-	-	-	0,0	-	-	-	-	-

* Ausgaben / Aufwendungen für Einzelfallhilfen

Quelle: Jugendamtsinterne Daten, Berechnung GEBIT Münster GmbH und Co. KG



1.1.4.7.3 § 35 SGB VIII Intensive sozialpädagogische Einzelbetreuung

Tabelle 23: Ausgaben / Aufwendungen und Einnahmen / Erträge / Fördermittel für § 35 SGB VIII Intensive sozialpädagogische Einzelbetreuung

	Ausgaben/ Aufwen- dungen* in €	Förder- mittel § 74 in €	Gesamt- ausgaben/ -aufwen- dungen in €	Anteil am gesamten Jugend- hilfe-HH in %	Ein- nahmen/ Erträge Kosten- beiträge in €	Ein- nahmen/ Erträge Kosten- erstattung in €	Ein- nahmen/ Erträge Sonstige in €	Gesamt- ein- nahmen/ -erträge in €	Reine Ausgaben/ Aufwen- dungen in €
§ 35	-	-	-	0,0	240	-	-	240	-240

* Ausgaben / Aufwendungen für Einzelfallhilfen

Quelle: Jugendamtsinterne Daten, Berechnung GEBIT Münster GmbH und Co. KG

Im Berichtsjahr 2018 wurden für § 35 SGB VIII keine Hilfen gewährt.



1.1.4.7.4 § 35a SGB VIII Eingliederungshilfen für seelisch behinderte Kinder und Jugendliche

Tabelle 24: Ausgaben / Aufwendungen und Einnahmen / Erträge / Fördermittel für § 35a SGB VIII Eingliederungshilfen für seelisch behinderte Kinder und Jugendliche

	Ausgaben/ Aufwen- dungen* in €	Förder- mittel § 74 in €	Gesamt- ausgaben/ -aufwen- dungen in €	Anteil am gesamten Jugend- hilfe-HH in %	Ein- nahmen/ Erträge Kosten- beiträge in €	Ein- nahmen/ Erträge Kosten- erstattung in €	Ein- nahmen/ Erträge Sonstige in €	Gesamt- ein- nahmen/ -erträge in €	Reine Ausgaben/ Aufwen- dungen in €
§ 35a	5.629.237	-	5.629.237	38,3	182.525	438.594	-	621.119	5.008.119
davon: UMA	-	-	-	0,0	-	23.235	-	23.235	-23.235
§ 35a ambulant	2.059.604	-	2.059.604	14,0	-	81.133	-	81.133	1.978.471
davon: Schulbegleitung	514.325	-	514.325	3,5	-	60.828	-	60.828	453.497
§ 35a teilstationär	1.122.371	-	1.122.371	7,6	35.848	101.165	-	137.013	985.358
§ 35a stationär	2.447.262	-	2.447.262	16,6	146.677	256.296	-	402.972	2.044.290
davon: stationär im Heim	2.426.229	-	2.426.229	16,5	146.677	211.508	-	358.185	2.068.044
davon: stationär in Pflegefamilie	21.033	-	21.033	0,1	-	44.787	-	44.787	-23.754

* Ausgaben / Aufwendungen für Einzelfallhilfen

Quelle: Jugendamtsinterne Daten, Berechnung GEBIT Münster GmbH und Co. KG

Die reinen Ausgaben / Aufwendungen bezogen auf die Gesamtfallzahl (Fallbestand am 01.01.2018 zuzüglich Zugänge 2018) von 358 Fällen ergaben Kosten in Höhe von 13.989 € pro Fall.

Bezogen auf die Anzahl der Altersgruppe der 6- bis unter 18-Jährigen ergaben sich Kosten in Höhe von 313 € pro Kind / Jugendlichen dieser Altersgruppe.

Die Einnahmen / Erträge deckten 11,0 % der Ausgaben / Aufwendungen ab.



1.1.4.7.5 § 41 SGB VIII Hilfen für junge Volljährige

Tabelle 25: Ausgaben / Aufwendungen und Einnahmen / Erträge / Fördermittel für § 41 SGB VIII Hilfen für junge Volljährige

	Ausgaben/ Aufwen- dungen* in €	Förder- mittel § 74 in €	Gesamt- ausgaben/ -aufwen- dungen in €	Anteil am gesamten Jugend- hilfe-HH in %	Ein- nahmen/ Erträge Kosten- beiträge in €	Ein- nahmen/ Erträge Kosten- erstattung in €	Ein- nahmen/ Erträge Sonstige in €	Gesamt- ein- nahmen/ -erträge in €	Reine Ausgaben/ Aufwen- dungen in €
§ 41	1.522.010	-	1.522.010	10,4	25.782	1.177.043	-	1.202.825	319.184
§ 41 iVm § 27 II	-	-	-	0,0	-	-	-	-	-
§ 41 iVm § 29	-	-	-	0,0	-	-	-	-	-
§ 41 iVm § 30	612.604	-	612.604	4,2	-	-	-	-	612.604
§ 41 iVm § 33 (ohne KE **)	5.859	-	5.859	0,0	-	-	-	-	5.859
§ 41 iVm § 33 (nur KE ***)	27.880	-	27.880	0,2	2.953	5.124	-	8.077	19.803
§ 41 iVm § 34	527.541	-	527.541	3,6	20.110	1.171.919	-	1.192.029	-664.488
§ 41 iVm § 35	-	-	-	0,0	-	-	-	-	-
§ 41 iVm § 35a ambulant	54.169	-	54.169	0,4	-	-	-	-	54.169
§ 41 iVm § 35a stationär	293.958	-	293.958	2,0	2.720	-	-	2.720	291.239

* Ausgaben / Aufwendungen für Einzelfallhilfen

** ohne Fälle mit Kostenerstattung an andere Jugendämter

*** nur Fälle mit Kostenerstattung an andere Jugendämter

Quelle: Jugendamtsinterne Daten, Berechnung GEBIT Münster GmbH und Co. KG

Die reinen Ausgaben / Aufwendungen bezogen auf die Gesamtfallzahl (Fallbestand am 01.01.2018 zuzüglich Zugänge 2018) von 128 Fällen ergaben Kosten in Höhe von 2.339 € pro Fall.⁶

Bezogen auf die Anzahl der Altersgruppe der 18- bis unter 21-Jährigen ergaben sich Kosten in Höhe von 62 € pro jungen Volljährigen dieser Altersgruppe.⁷

Die Einnahmen / Erträge deckten 80,0 % der Ausgaben / Aufwendungen ab.⁸

⁶ Ohne Leistungen gemäß § 33 iVm § 41 SGB VIII mit Kostenerstattung an andere Jugendämter.

⁷ Ohne Leistungen gemäß § 33 iVm § 41 SGB VIII mit Kostenerstattung an andere Jugendämter.

⁸ Ohne Leistungen gemäß § 33 iVm § 41 SGB VIII mit Kostenerstattung an andere Jugendämter.



Tabelle 26: Ausgaben / Aufwendungen und Einnahmen / Erträge / Fördermittel für § 41 SGB VIII Hilfen für junge Volljährige mit Status UMA bei Hilfebeginn

	Ausgaben/ Aufwen- dungen* in €	Förder- mittel § 74 in €	Gesamt- ausgaben/ -aufwen- dungen in €	Anteil am gesamten Jugend- hilfe-HH in %	Ein- nahmen/ Erträge Kosten- beiträge in €	Ein- nahmen/ Erträge Kosten- erstattung in €	Ein- nahmen/ Erträge Sonstige in €	Gesamt- ein- nahmen/ -erträge in €	Reine Ausgaben/ Aufwen- dungen in €
§ 41	974.919	-	974.919	6,6	-	1.171.919	-	1.171.919	-197.000
§ 41 iVm § 27 II	-	-	-	0,0	-	-	-	-	-
§ 41 iVm § 30	536.893	-	536.893	3,7	-	-	-	-	536.893
§ 41 iVm § 33 (ohne KE **)	-	-	-	0,0	-	-	-	-	-
§ 41 iVm § 33 (nur KE ***)	-	-	-	0,0	-	-	-	-	-
§ 41 iVm § 34	438.025	-	438.025	3,0	-	1.171.919	-	1.171.919	-733.894
§ 41 iVm § 35a ambulant	-	-	-	0,0	-	-	-	-	-
§ 41 iVm § 35a stationär	-	-	-	0,0	-	-	-	-	-

* Ausgaben / Aufwendungen für Einzelfallhilfen

** ohne Fälle mit Kostenerstattung an andere Jugendämter

*** nur Fälle mit Kostenerstattung an andere Jugendämter

Quelle: Jugendamtsinterne Daten, Berechnung GEBIT Münster GmbH und Co. KG



1.1.4.7.6 Detaillierte Darstellung der Kosten im Bereich der stationären Hilfen

Durch die Auswertungen der JuBB-Daten lassen sich für die stationären Hilfen noch detailliertere Darstellungen der Kosten ermitteln. Die nachfolgende Tabelle stellt die Bearbeitungsfälle der Summe über die Belegtage aller Hilfen gegenüber. Als Belegtag wird dabei jeder Tag, den ein junger Mensch in einer stationären Einrichtung verbracht hat, gezählt. Diese Auswertung ist nur für die Hilfen nach § 34 und § 35a SGB VIII stationär möglich.

Tabelle 27: Belegtage und Ausgaben / Aufwendungen für Bearbeitungsfälle

	Bearbeitungsfälle in 2018	Summe der Belegtage aller Fälle in 2018	Gesamtausgaben/ -aufwendungen* in € je Belegtag in 2018
§ 34	24	6.464	194,1
davon UMA	2	720	100,2
§ 35a stationär	61	13.790	177,5
davon UMA	0	0	-

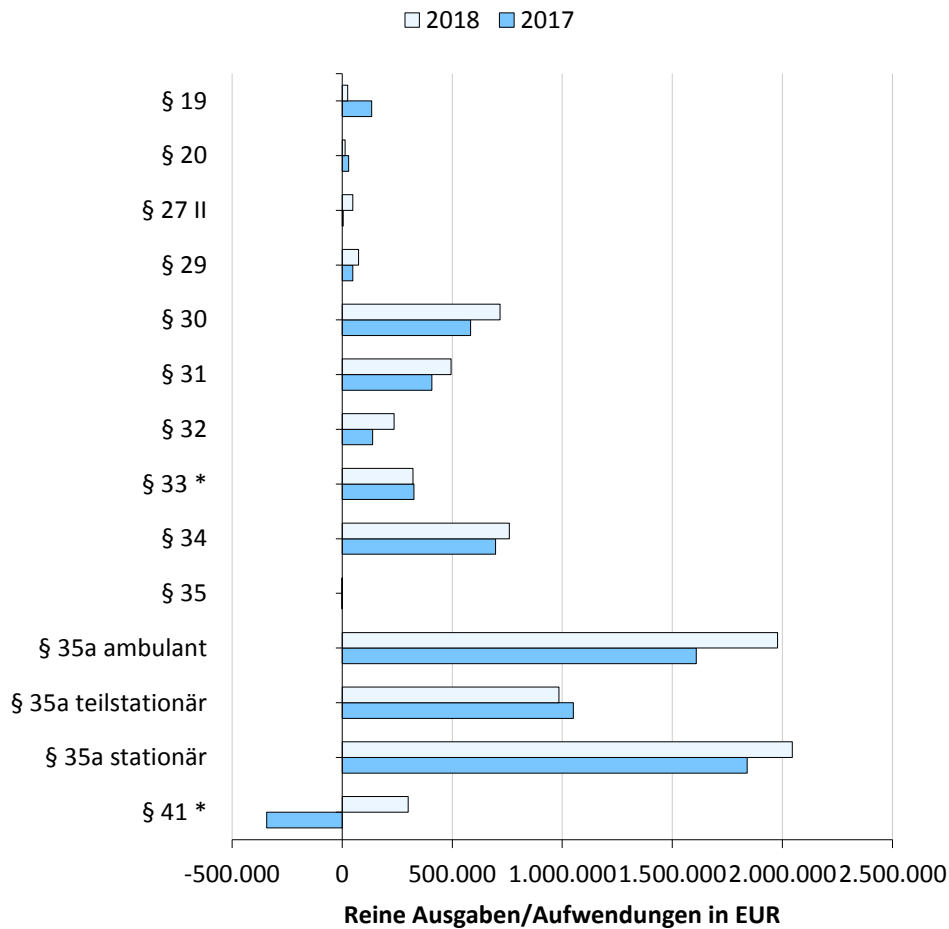
* Ausgaben / Aufwendungen für Einzelfallhilfen + Fördermittel § 74 SGB VIII

Quelle: Jugendamtsinterne Daten, Berechnung GEBIT Münster GmbH und Co. KG



1.1.5 Entwicklung der Kosten für die einzelnen Hilfearten in % zum Vorjahr^{9 10}

Abbildung 4: Entwicklung der reinen Ausgaben / Aufwendungen für die einzelnen Hilfen im Vergleich zum Vorjahr



* Ohne Kostenerstattung an andere Jugendämter (betrifft Fälle gemäß § 33 und Fälle gemäß § 41 iVm § 33 SGB VIII, letztere jedoch erst ab 2018, da in 2017 und vorher die Datenbasis nicht entsprechend differenziert vorlag).

Quelle: Jugendamtsinterne Daten, Berechnung und Grafik GEBIT Münster GmbH und Co. KG

⁹ Inklusive UMA.

¹⁰ Aufgrund veränderter Erfassung und Darstellung der Leistungen nach § 41 SGB VIII zum Berichtsjahr 2017 ist ein Vergleich mit den Vorjahren bzgl. der Hilfearten, die in Verbindung mit § 41 SGB VIII erbracht werden, nur eingeschränkt aussagekräftig.



1.2 Übersicht ausgewählter Kennzahlen für das Berichtsjahr 2018

1.2.1 Ausgaben / Aufwendungen je Belegtag / Laufzeiten

Tabelle 28: Ausgaben / Aufwendungen je Belegtag / Laufzeiten

	§ 30	§ 31	§ 32	§ 33 *	§ 34	§ 35a amb.	§ 35a teilstat.	§ 35a stat.	§ 41 *
Gesamtausgaben/ -aufwendungen je Belegtag im Berichtsjahr (in €)	82,24	17,20	96,46	36,43	194,07	36,76	76,38	177,47	54,72
Mittlere Laufzeit beendeter Fälle (in Monaten)	9,96	13,80	21,40	78,75	20,75	23,49	30,21	16,53	11,46
Eckwert "Inanspruchnahme" (Hilfen pro 1.000 EW unter 18 Jahren **)	1,88	5,16	0,41	1,47	0,98	9,70	2,46	2,50	26,56

* Ohne Fälle mit Kostenerstattung an andere Jugendämter (betrifft Fälle gemäß § 33 sowie § 33 iVm § 41).

** Bei Hilfen gem. § 41 SGB VIII ist die Inanspruchnahme bezogen auf je 1.000 EW der 18- bis unter 21-Jährigen.

Quelle: Jugendamtsinterne Daten, Berechnung GEBIT Münster GmbH und Co. KG

1.2.2 Ausgaben / Aufwendungen je Belegtag / Laufzeiten für Hilfen mit dem Status „UMA“ bei Hilfebeginn

Tabelle 29: Ausgaben / Aufwendungen je Belegtag / Laufzeiten für Hilfen mit dem Status UMA bei Hilfebeginn

	§ 30	§ 33 *	§ 34	§ 35a	§ 41 *
Gesamtausgaben/ -aufwendungen je Belegtag im Berichtsjahr (in €)	23,11	-	100,17	0,00	52,96
Mittlere Laufzeit beendeter Fälle (in Monaten)	15,00	-	12,00	-	11,51
Eckwert "Inanspruchnahme" (Hilfen pro 1.000 EW unter 18 Jahren **)	0,08	0,00	0,08	0,04	17,43

* Ohne Fälle mit Kostenerstattung an andere Jugendämter (betrifft Fälle gemäß § 33 sowie § 33 iVm § 41).

** Bei Hilfen gem. § 41 SGB VIII ist die Inanspruchnahme bezogen auf je 1.000 EW der 18- bis unter 21-Jährigen.

Quelle: Jugendamtsinterne Daten, Berechnung GEBIT Münster GmbH und Co. KG



