



# Geschäftsbericht 2017

## Auszug Kostendarstellung

### Amt für Familie und Jugend Eichstätt

– Jugendhilfeberichterstattung in Bayern (JuBB) –



In Kooperation mit dem ZBFS-Bayerisches Landesjugendamt auf der Basis von JuBB

## **Impressum**

### **Herausgeber:**

#### **Landratsamt Eichstätt**

Amt für Familie und Jugend  
Residenzplatz 1  
85072 Eichstätt  
Telefon: 08421 70-242  
Fax: 08421 7010-314  
E-Mail: [jugendamt@lra-ei.bayern.de](mailto:jugendamt@lra-ei.bayern.de)  
Webseite: [www.landkreis-eichstaett.de](http://www.landkreis-eichstaett.de)

#### **Zentrum Bayern Familie und Soziales – Bayerisches Landesjugendamt**

Marsstraße 46  
80335 München  
Telefon: 089 12 61-04  
Fax: 089 12 61-2280  
E-Mail: [jubb@zbfs.bayern.de](mailto:jubb@zbfs.bayern.de)  
Webseite: [www.blja.bayern.de](http://www.blja.bayern.de)

#### **GEBIT Münster**

Gesellschaft für Beratung sozialer Innovation und Informationstechnologie mbH & Co. KG  
Corrensstr. 80  
48149 Münster  
Telefon: 0251 20 888-250  
Telefax: 0251 20 888-251  
Email: [info@gebit-ms.de](mailto:info@gebit-ms.de)  
Webseite: [www.gebit-ms.de](http://www.gebit-ms.de)

**Der Bericht wurde von der GEBIT Münster im Auftrag des Amtes für Familie und Jugend Eichstätt erstellt.**

**Für die Inhalte des Berichts ist das Amt für Familie und Jugend Eichstätt verantwortlich.**

## Inhaltsverzeichnis

|            |   |           |
|------------|---|-----------|
| <b>1.1</b> | <b>Kostendarstellung.....</b>   | <b>5</b>  |
| 1.1.1      | <b>Gesamtübersicht Ausgaben / Aufwendungen.....</b>   | <b>5</b>  |
| 1.1.2      | <b>Gesamtübersicht Einnahmen / Erträge.....</b>   | <b>6</b>  |
| 1.1.3      | <b>Differenzierte Betrachtung ausgewiesener Hilfearten entsprechend des<br/>Kostenerfassungsbogens .....</b>              | <b>7</b>  |
| 1.1.3.1    | Jugendarbeit, Jugendsozialarbeit .....  | 7         |
| 1.1.3.2    | Allgemeine Förderung der Erziehung in der Familie gem. § 16 SGB VIII<br>(Detailbetrachtung) .....                         | 8         |
| 1.1.3.3    | Ambulante Hilfen, Förderung der Erziehung in der Familie (ohne §§ 16, 19<br>und 20 SGB VIII), Trennung und Scheidung..... | 8         |
| 1.1.3.4    | Förderung von Kindern in Tageseinrichtungen und in Tagespflege.....   | 8         |
| 1.1.3.5    | Andere Aufgaben der Kinder- und Jugendhilfe inkl. JGH und Adoption .....  | 9         |
| 1.1.4      | <b>Hilfen zur Erziehung (ohne § 28 SGB VIII), Hilfe für junge Volljährige,<br/>Eingliederungshilfen .....</b>             | <b>10</b> |
| 1.1.4.1    | Ausgaben / Aufwendungen für Einzelfallhilfen.....   | 10        |
| 1.1.4.2    | Anteile am Haushalt der HzE (ohne § 28 SGB VIII), Hilfen für junge Volljährige,<br>Eingliederungshilfen .....             | 11        |
| 1.1.4.3    | Verhältnis zwischen Vollzeitpflege (§ 33 SGB VIII) und Heimerziehung<br>(§ 34 SGB VIII) .....                             | 12        |
| 1.1.4.4    | Förderung der Erziehung in der Familie (davon §§ 19, 20 SGB VIII) .....   | 14        |
| 1.1.4.4.1  | § 19 SGB VIII Gemeinsame Wohnformen für Mütter/Väter und Kinder .....   | 14        |
| 1.1.4.4.2  | § 20 SGB VIII Betreuung und Versorgung des Kindes in Notsituationen .....   | 14        |
| 1.1.4.5    | Ambulante Hilfen zur Erziehung (ohne § 28 SGB VIII).....  | 15        |
| 1.1.4.5.1  | § 27 II SGB VIII Hilfen zur Erziehung .....   | 15        |
| 1.1.4.5.2  | § 29 SGB VIII Soziale Gruppenarbeit .....   | 16        |
| 1.1.4.5.3  | § 30 SGB VIII Erziehungsbeistandschaft, BetreuungshelferInnen.....  | 17        |
| 1.1.4.5.4  | § 31 SGB VIII Sozialpädagogische Familienhilfe .....  | 18        |
| 1.1.4.6    | Teilstationäre Hilfen zur Erziehung .....   | 19        |
| 1.1.4.6.1  | § 32 SGB VIII Erziehung in einer Tagesgruppe.....   | 19        |
| 1.1.4.7    | Stationäre Hilfen zur Erziehung.....  | 20        |
| 1.1.4.7.1  | § 33 SGB VIII Vollzeitpflege .....  | 20        |



|              |   |           |
|--------------|---|-----------|
| 1.1.4.7.2    | § 34 SGB VIII Heimerziehung, sonstige betreute Wohnformen.....  | 21        |
| 1.1.4.7.3    | § 35 SGB VIII Intensive sozialpädagogische Einzelbetreuung .....                                      | 22        |
| 1.1.4.7.4    | § 35a SGB VIII Eingliederungshilfen für seelisch behinderte Kinder und Jugendliche .....              | 23        |
| 1.1.4.7.5    | § 41 SGB VIII Hilfen für junge Volljährige .....  | 24        |
| 1.1.4.7.6    | Detaillierte Darstellung der Kosten im Bereich der stationären Hilfen .....                           | 25        |
| <b>1.1.5</b> | <b>Entwicklung der Kosten für die einzelnen Hilfearten in % zum Vorjahr .....</b>                     | <b>26</b> |
| <b>1.2</b>   | <b>Übersicht ausgewählter Kennzahlen für das Berichtsjahr 2017 .....</b>                              | <b>27</b> |
| 1.2.1        | Ausgaben / Aufwendungen je Belegtag / Laufzeiten.....   | 27        |
| 1.2.2        | Ausgaben / Aufwendungen je Belegtag / Laufzeiten für Hilfen mit dem Status „UMA“ bei Hilfebeginn..... | 27        |



## Abbildungsverzeichnis

|              |  |    |
|--------------|--|----|
| Abbildung 1: | Verteilung der reinen Ausgaben / Aufwendungen auf die ambulanten, teilstationären und stationären Hilfen zur Erziehung .....                   | 11 |
| Abbildung 2: | Verhältnis der reinen Ausgaben / Aufwendungen zwischen Vollzeitpflege (§ 33 SGB VIII) und Heimerziehung (§ 34 SGB VIII).....                   | 12 |
| Abbildung 3: | Verhältnis der reinen Ausgaben / Aufwendungen zwischen Vollzeitpflege (§ 33 SGB VIII) und Heimerziehung (§ 34 SGB VIII) im Bereich „UMA“ ..... | 13 |
| Abbildung 4: | Entwicklung der reinen Ausgaben / Aufwendungen für die einzelnen Hilfen im Vergleich zum Vorjahr .....   | 26 |



## Tabellenverzeichnis

|             |  |    |
|-------------|--|----|
| Tabelle 1:  | Gesamtübersicht Ausgaben / Aufwendungen .....  | 5  |
| Tabelle 2:  | Gesamtübersicht Einnahmen / Erträge .....  | 6  |
| Tabelle 3:  | Jugendarbeit, Jugendsozialarbeit .....   | 7  |
| Tabelle 4:  | Jugendarbeit detailliert .....   | 7  |
| Tabelle 5:  | Allgemeine Förderung der Erziehung in der Familie gem. § 16 SGB VIII<br>(Detailbetrachtung) .....                          | 8  |
| Tabelle 6:  | Ambulante Hilfen, Förderung der Erziehung in der Familie (ohne §§ 16, 19<br>und 20 SGB VIII), Trennung und Scheidung ..... | 8  |
| Tabelle 7:  | Förderung von Kindern in Tageseinrichtungen und in Tagespflege .....   | 8  |
| Tabelle 8:  | Andere Aufgaben der Kinder- und Jugendhilfe inkl. JGH und Adoption .....   | 9  |
| Tabelle 9:  | Ausgaben / Aufwendungen für Einzelfallhilfen .....   | 10 |
| Tabelle 10: | Ausgaben / Aufwendungen für Einzelfallhilfen .....   | 10 |
| Tabelle 11: | § 19 SGB VIII Gemeinsame Wohnformen für Mütter/Väter und Kinder .....  | 14 |
| Tabelle 12: | § 20 SGB VIII Betreuung und Versorgung des Kindes in Notsituationen .....  | 14 |
| Tabelle 13: | § 27 II SGB VIII Hilfen zur Erziehung .....  | 15 |
| Tabelle 14: | § 27 II SGB VIII Hilfen zur Erziehung – Teilbeiträge .....   | 15 |
| Tabelle 15: | § 29 SGB VIII Soziale Gruppenarbeit .....  | 16 |
| Tabelle 16: | § 30 SGB VIII Erziehungsbeistandschaft, BetreuungshelferInnen .....  | 17 |
| Tabelle 17: | § 30 SGB VIII Erziehungsbeistandschaft, BetreuungshelferInnen –<br>Teilbeiträge .....                                      | 17 |
| Tabelle 18: | § 31 SGB VIII Sozialpädagogische Familienhilfe .....   | 18 |
| Tabelle 19: | § 32 SGB VIII Erziehung in einer Tagesgruppe .....   | 19 |
| Tabelle 20: | § 33 SGB VIII Vollzeitpflege .....   | 20 |
| Tabelle 21: | § 34 SGB VIII Heimerziehung, sonstige betreute Wohnform .....  | 21 |
| Tabelle 22: | § 34 SGB VIII Heimerziehung, sonstige betreute Wohnform – Teilbeiträge .....   | 21 |
| Tabelle 23: | § 35 SGB VIII Intensive sozialpädagogische Einzelbetreuung .....   | 22 |
| Tabelle 24: | § 35a SGB VIII Eingliederungshilfen für seelisch behinderte Kinder und<br>Jugendliche .....                                | 23 |
| Tabelle 25: | § 41 SGB VIII Hilfen für junge Volljährige .....   | 24 |
| Tabelle 26: | § 41 SGB VIII Hilfen für junge Volljährige mit Status UMA bei Hilfebeginn .....  | 24 |
| Tabelle 27: | Belegtage und Ausgaben / Aufwendungen für Bearbeitungsfälle .....  | 25 |
| Tabelle 28: | Ausgaben / Aufwendungen je Belegtag / Laufzeiten .....   | 27 |
| Tabelle 29: | Ausgaben / Aufwendungen je Belegtag / Laufzeiten für Hilfen mit dem<br>Status UMA bei Hilfebeginn .....                    | 27 |



## 1.1 Kostendarstellung

### 1.1.1 Gesamtübersicht Ausgaben / Aufwendungen<sup>1</sup>

Tabelle 1: Gesamtübersicht Ausgaben / Aufwendungen

| Ausgaben / Aufwendungen   |                                 |                           |   |  |   |
|---|---------------------------------|---------------------------|---|--|---|
|   | für<br>Einzelfallhilfen<br>in € | Fördermittel<br>§ 74 in € | Gesamt-<br>ausgaben /<br>-auf-<br>wendungen<br>in € | Anteil am<br>gesamten<br>Jugendhilfe-<br>HH in % | reine Ausgaben<br>/<br>Aufwendungen<br>in € |
| § 11  | 12.982                          | -                         | 12.982  | 0,1  | 1.482                                       |
| § 12*   | 289.348                         | -                         | 289.348   | 1,8  | 289.348                                     |
| § 13  | 924.216                         | -                         | 924.216   | 5,8  | 217.512                                     |
| § 14  | 11.855                          | -                         | 11.855  | 0,1  | 11.855                                      |
| § 16  | 21.979                          | -                         | 21.979  | 0,1  | -94.142                                     |
| §§ 17, 18   | 10.377                          | -                         | 10.377  | 0,1  | 10.377                                      |
| § 19  | 137.332                         | -                         | 137.332   | 0,9  | 134.454                                     |
| § 20  | 30.389                          | -                         | 30.389  | 0,2  | 29.287                                      |
| § 21  | -                               | -                         | -   | 0,0  | -   |
| § 22a iVm § 24  | 267.018                         | -                         | 267.018   | 1,7  | 267.018                                     |
| § 23  | 2.062.871                       | -                         | 2.062.871   | 13,0   | 499.190                                     |
| § 25  | -                               | -                         | -   | 0,0  | -   |
| § 27 II   | 4.964                           | -                         | 4.964   | 0,0  | 4.964                                       |
| § 28  | 382.257                         | -                         | 382.257   | 2,4  | 382.257                                     |
| § 29 + § 52   | 48.603                          | -                         | 48.603  | 0,3  | 48.603                                      |
| § 30  | 636.254                         | -                         | 636.254   | 4,0  | 583.689                                     |
| § 31  | 483.861                         | -                         | 483.861   | 3,0  | 407.108                                     |
| § 32  | 160.052                         | -                         | 160.052   | 1,0  | 137.940                                     |
| § 33 (inkl. Kostenerstattungen)   | 524.630                         | -                         | 524.630   | 3,3  | 176.645                                     |
| § 34  | 1.426.562                       | -                         | 1.426.562   | 9,0  | 697.109                                     |
| § 35  | -                               | -                         | -   | 0,0  | -260  |
| § 35a   | 4.967.856                       | -                         | 4.967.856   | 31,3   | 4.498.126                                   |
| § 41**  | 3.327.799                       | -                         | 3.327.799   | 21,0   | -343.280                                    |
| § 42  | 23.497                          | -                         | 23.497  | 0,1  | 8.525                                       |
| § 42a   | 18.287                          | -                         | 18.287  | 0,1  | 18.287                                      |
| § 50  | -                               | -                         | -   | 0,0  | -   |
| § 51  | -                               | -                         | -   | 0,0  | -   |
| § 52***   | -                               | -                         | -   | 0,0  | -   |
| §§ 53-58  | 126                             | -                         | 126   | 0,0  | 126   |
| §§ 58a, 59, 60  | -                               | -                         | -   | 0,0  | -   |
| § 80  | -                               | -                         | -   | 0,0  | -   |
| Ausgaben / Aufwendungen für sonstige<br>Maßnahmen                             | 92.714                          | -                         | 92.714  | 0,6  | 92.714                                      |
| <b>Gesamtausgaben / Gesamtaufwendungen</b>                                    | <b>15.865.829</b>               | <b>-</b>                  | <b>15.865.829</b>                                   | <b>100,0</b>                                     | <b>8.078.933</b>                            |
| <b>Summe der gesamten Bruttopersonalkosten (ohne staatliche Fördermittel)</b> |                                 |                           |   |  | <b>2.708.210</b>                            |
| <b>Bruttopersonaldurchschnittskosten</b>                                      |                                 |                           |   |  | <b>56.628</b>                               |
| <b>Summe der Personalzuschüsse aus staatlichen Förderprogrammen</b>           |                                 |                           |   |  | <b>58.880</b>                               |
| <b>Ausgaben / Aufwendungen Fortbildung eigener Mitarbeiter</b>                |                                 |                           |   |  | <b>43.800</b>                               |

\* Fördermittel § 74 SGB VIII evtl. höhere Kosten der kreisfreien Städte aufgrund Handelns im eigenen Wirkungskreis.

\*\* Ab dem Berichtsjahr 2017 werden Ausgaben / Aufwendungen für Leistungen nach § 41 SGB VIII nicht mehr bei der jeweils zugehörigen Hilfeart erfasst, sondern als eigenständige Position in der Gesamtübersicht ausgewiesen.

\*\*\* Nicht Bestandteil der Gesamtausgaben und nicht in die Berechnung der Anteile des gesamten Jugendhilfehaushalts eingegangen, da die Ausgaben schon unter "§ 29 + § 52" erfasst sind.

Quelle: Jugendamtsinterne Daten, Berechnung GEBIT Münster GmbH und Co. KG

<sup>1</sup> inklusive UMA.



1.1.2 Gesamtübersicht Einnahmen / Erträge<sup>2</sup>

Tabelle 2: Gesamtübersicht Einnahmen / Erträge

| Einnahmen / Erträge                         |  |  |   |   |
|---|--|--|---|---|
|   | Einnahmen /<br>Erträge /<br>Kostenbei-<br>träge in € | Einnahmen /<br>Erträge /<br>Kostener-<br>stattung in € | Einnahmen /<br>Erträge /<br>Sonstige in € | Gesamtein-<br>nahmen /<br>Gesamter-<br>träge in € |
| § 11  | -  | -  | 11.500                                    | 11.500  |
| § 12  | -  | -  | -   | -   |
| § 13  | 1.273  | 705.431  | -   | 706.704   |
| § 14  | -  | -  | -   | -   |
| § 16  | -  | -  | 116.121                                   | 116.121   |
| §§ 17, 18                                   | -  | -  | -   | -   |
| § 19  | 2.878  | -  | -   | 2.878   |
| § 20  | -  | 1.102  | -   | 1.102   |
| § 21  | -  | -  | -   | -   |
| § 22a iVm § 24                              | -  | -  | -   | -   |
| § 23  | 517.887  | 482.978  | 562.816                                   | 1.563.681   |
| § 25  | -  | -  | -   | -   |
| § 27 II                                     | -  | -  | -   | -   |
| § 28  | -  | -  | -   | -   |
| § 29 + § 52                                 | -  | -  | -   | -   |
| § 30  | -  | 52.565   | -   | 52.565  |
| § 31  | -  | 76.752   | -   | 76.752  |
| § 32  | 2.472  | 19.640   | -   | 22.113  |
| § 33 (inkl. Kostenerstattungen)             | 88.025   | 259.960  | -   | 347.985   |
| § 34  | 103.735  | 625.718  | -   | 729.453   |
| § 35  | 260  | -  | -   | 260   |
| § 35a                                       | 187.858  | 281.872  | -   | 469.730   |
| § 41*                                       | 93.522   | 3.577.557  | -   | 3.671.079   |
| § 42  | 3.648  | 11.324   | -   | 14.972  |
| § 42a                                       | -  | -  | -   | -   |
| § 50  | -  | -  | -   | -   |
| § 51  | -  | -  | -   | -   |
| § 52**                                      | -  | -  | -   | -   |
| §§ 53-58                                    | -  | -  | -   | -   |
| §§ 58a, 59, 60                              | -  | -  | -   | -   |
| § 80  | -  | -  | -   | -   |
| Einnahmen / Erträge aus sonstigen Maßnahmen | -  | -  | -   | -   |
| <b>Gesamteinnahmen / Gesamterträge</b>      | <b>1.001.559</b>                                     | <b>6.094.900</b>                                       | <b>690.438</b>                            | <b>7.786.896</b>                                  |

\* Ab dem Berichtsjahr 2017 werden Ausgaben / Aufwendungen für Leistungen nach § 41 SGB VIII nicht mehr bei der jeweils zugehörigen Hilfeart erfasst, sondern als eigenständige Position in der Gesamtübersicht ausgewiesen.

\*\* Nicht Bestandteil der Gesamtausgaben und nicht in die Berechnung der Anteile des gesamten Jugendhilfehaushaltes eingegangen, da die Ausgaben schon unter „§ 29 + § 52“ erfasst sind.

Quelle: Jugendamtsinterne Daten, Berechnung GEBIT Münster GmbH und Co. KG

Die Gesamteinnahmen / Gesamterträge decken 49,1 % der Gesamtausgaben / -aufwendungen.

<sup>2</sup> inklusive UMA.





### 1.1.3 Differenzierte Betrachtung ausgewiesener Hilfearten entsprechend des Kostenerfassungsbogens

#### 1.1.3.1 Jugendarbeit, Jugendsozialarbeit

Tabelle 3: Jugendarbeit, Jugendsozialarbeit

| Leistungen (§§)  | Gesamtausgaben/<br>-aufwendungen in € | Gesamteinnahmen/<br>-erträge in € |
|--|---------------------------------------|-----------------------------------|
| Jugendarbeit (§ 11 SGB VIII)   | 12.982                                | 11.500                            |
| Förderung von Trägern der freien Jugendarbeit, kreisangehörigen Gemeinden und haupt- und ehrenamtlichen MitarbeiterInnen in der Jugendarbeit (§ 12 SGB VIII) | 289.348                               | -                                 |
| Jugendsozialarbeit (Aufgabe gem. § 13 SGB VIII)  | 924.216                               | 706.704                           |
| davon Kosten im Arbeitsbereich "UMA"   | 705.387                               | 705.431                           |
| Kinder- und Jugendschutz (§ 14 SGB VIII, sowie kontrollierender Jugendschutz)  | 11.855                                | -                                 |
| <b>Gesamt</b>  | <b>1.238.401</b>                      | <b>718.204</b>                    |

Quelle: Jugendamtsinterne Daten, Berechnung GEBIT Münster GmbH und Co. KG

Tabelle 4: Jugendarbeit detailliert

| Leistungen (§§) | Gesamtausgaben/<br>-aufwendungen in € | Gesamteinnahmen/<br>-erträge in € |
|-----------------|---------------------------------------|-----------------------------------|
| <b>Gesamt</b>   | 12.982                                | 11.500                            |
| § 11            | Kinder und Jugenderholung             | 170                               |
|                 | Außerschulische Jugendbildung         | -                                 |
|                 | Internationale Jugendarbeit           | -                                 |
|                 | Sonstige Jugendarbeit                 | 12.812                            |
|                 |                                       | 11.500                            |
|                 |                                       | -                                 |

Quelle: Jugendamtsinterne Daten, Berechnung GEBIT Münster GmbH und Co. KG



### 1.1.3.2 Allgemeine Förderung der Erziehung in der Familie gem. § 16 SGB VIII (Detailbetrachtung)

Tabelle 5: Allgemeine Förderung der Erziehung in der Familie gem. § 16 SGB VIII (Detailbetrachtung)

| Leistungen § 16 SGB VIII   | Gesamtausgaben/<br>-aufwendungen in € | Gesamteinnahmen/<br>-erträge in € |
|--|---------------------------------------|-----------------------------------|
| Familienhebammen   | 16.433                                | 116.121                           |
| Familienkrankenschwestern  | -                                     | -                                 |
| Ehrenamt (Qualifizierung Fachkraft,<br>Qualitätssicherung etc.)                  | -                                     | -                                 |
| Zusätzliche Maßnahmen (Elternbriefe,<br>Willkommenspakete etc.)                  | 5.546                                 | -                                 |
| Förderung der Erziehung in der Familie<br>nach § 16 (außerhalb Bundesinitiative) | -                                     | -                                 |
| <b>Gesamt</b>  | <b>21.979</b>                         | <b>116.121</b>                    |

Quelle: Jugendamtsinterne Daten, Berechnung GEBIT Münster GmbH und Co. KG

### 1.1.3.3 Ambulante Hilfen, Förderung der Erziehung in der Familie (ohne §§ 16, 19 und 20 SGB VIII), Trennung und Scheidung

Tabelle 6: Ambulante Hilfen, Förderung der Erziehung in der Familie (ohne §§ 16, 19 und 20 SGB VIII), Trennung und Scheidung

| Leistungen (§§)   | Gesamtausgaben/<br>-aufwendungen in € | Gesamteinnahmen/<br>-erträge in € |
|---|---------------------------------------|-----------------------------------|
| Beratung in Fragen der Partnerschaft, Trennung<br>und Scheidung (ohne gerichtlichen Anstoß)<br>(§§ 17, 18 SGB VIII)                             | 10.377                                | -                                 |
| Sozialpädagogische Beratung / Unterstützung<br>(§ 21 SGB VIII, Sonstiges) Hilfen zur Erfüllung der<br>Schulpflicht (Aufgabe gem. § 21 SGB VIII) | -                                     | -                                 |
| Erziehungsberatung (§ 28 SGB VIII)  | 382.257                               | -                                 |
| <b>Gesamt</b>   | <b>392.634</b>                        | <b>-</b>                          |

Quelle: Jugendamtsinterne Daten, Berechnung GEBIT Münster GmbH und Co. KG

### 1.1.3.4 Förderung von Kindern in Tageseinrichtungen und in Tagespflege

Tabelle 7: Förderung von Kindern in Tageseinrichtungen und in Tagespflege

| Leistungen (§§)   | Gesamtausgaben/<br>-aufwendungen in € | Gesamteinnahmen/<br>-erträge in € |
|---|---------------------------------------|-----------------------------------|
| Förderung von Kindern in Tageseinrichtungen<br>(§ 22a ff. SGB VIII), Kindergarten- und Hortaufsicht | 267.018                               | -                                 |
| Förderung von Kindern in Tagespflege (§ 23 SGB VIII)  | 2.062.871                             | 1.563.681                         |
| Unterstützung selbst-organisierter Förderung von<br>Kindern (§ 25 SGB VIII)                         | -                                     | -                                 |
| <b>Gesamt</b>   | <b>2.329.889</b>                      | <b>1.563.681</b>                  |

Quelle: Jugendamtsinterne Daten, Berechnung GEBIT Münster GmbH und Co. KG



### 1.1.3.5 Andere Aufgaben der Kinder- und Jugendhilfe inkl. JGH und Adoption

Tabelle 8: Andere Aufgaben der Kinder- und Jugendhilfe inkl. JGH und Adoption

| Leistungen (§§)   | Gesamtausgaben/<br>-aufwendungen in € | Gesamteinnahmen/<br>-erträge in € |
|---|---------------------------------------|-----------------------------------|
| Inobhutnahme (§ 42 SGB VIII)  | 23.497                                | 14.972                            |
| davon Kosten im Arbeitsbereich „UMA“  | 18.287                                | -                                 |
| Vorläufige Inobhutnahme "UMA" (§ 42a SGB VIII)  | 18.287                                | -                                 |
| Mitwirkung im familiengerichtlichen Verfahren inkl. Trennungs- und Scheidungsberatung (§ 50 SGB VIII)   | -                                     | -                                 |
| Adoptionswesen (§ 51 SGB VIII)  | -                                     | -                                 |
| Mitwirkung im Verfahren vor dem Jugendgericht (§ 52 SGB VIII)   | -                                     | -                                 |
| Beistandschaften, Vormund- und Pflegschaften (§§ 53-58 SGB VIII)  | 126                                   | -                                 |
| Beurkundungen / Beglaubigungen und Negativtestate (§§ 58a-60 SGB VIII), Beratung / Unterstützung in Unterhaltsangelegenheiten und Sorgeerklärung (§ 52a SGB VIII) | -                                     | -                                 |
| Jugendhilfeplanung (§ 80 SGB VIII)  | -                                     | -                                 |
| <b>Gesamt</b>   | <b>41.909</b>                         | <b>14.972</b>                     |

Quelle: Jugendamtsinterne Daten, Berechnung GEBIT Münster GmbH und Co. KG



## 1.1.4 Hilfen zur Erziehung (ohne § 28 SGB VIII), Hilfe für junge Volljährige, Eingliederungshilfen

### 1.1.4.1 Ausgaben / Aufwendungen für Einzelfallhilfen

Tabelle 9: Ausgaben / Aufwendungen für Einzelfallhilfen

|                             | Ausgaben/<br>Aufwendungen*<br>in € | Förder-<br>mittel<br>§ 74 in € | Gesamt-<br>ausgaben/<br>-aufwen-<br>dungen in<br>€ | Anteil am<br>gesamten<br>Jugend-<br>hilfe-HH<br>in % | Ein-<br>nahmen/<br>Erträge<br>Kosten-<br>beiträge<br>in € | Ein-<br>nahmen/<br>Erträge<br>Kosten-<br>erstattung<br>in € | Ein-<br>nahmen/<br>Erträge<br>Sonstige<br>in € | Gesamt-<br>ein-<br>nahmen/<br>-erträge in<br>€ | Reine<br>Ausgaben<br>/ Aufwen-<br>dungen in<br>€ |
|-----------------------------|------------------------------------|--------------------------------|--|--|---|---|--|--|--|
| § 27 ff. **, § 41,<br>§ 35a | 11.528.60<br>7                     | -                              | 11.528.60<br>7                                     | 72,7   | 475.873   | 4.691.878   | -  | 5.167.751                                      | 6.360.856  |

\* Ausgaben/Aufwendungen für Einzelfallhilfen

\*\* Ohne Fälle gem. § 33 mit Kostenerstattung an andere Jugendämter

Quelle: Jugendamtsinterne Daten, Berechnung GEBIT Münster GmbH und Co. KG

Die reinen Ausgaben / Aufwendungen bezogen auf die Gesamtfallzahl (Fallbestand am 01.01.2017 zuzüglich Zugänge 2017) von 756 Fällen ergeben Kosten von 8.414 € pro Fall. Bezogen auf die Anzahl der Altersgruppe der 0- bis unter 21-Jährigen ergeben sich Kosten in Höhe von 218 € pro Kind / Jugendlichen / jungen Volljährigen dieser Altersgruppe. Die Einnahmen / Erträge decken 44,8 % der Ausgaben / Aufwendungen ab.

Tabelle 10: Ausgaben / Aufwendungen für Einzelfallhilfen

|                         | Ausgaben/<br>Aufwen-<br>dungen*<br>in € | Förder-<br>mittel<br>§ 74 in<br>€ | Gesamt-<br>ausgaben/<br>-aufwen-<br>dungen in<br>€ | Anteil am<br>HH der HzE<br>(ohne §<br>28), Hilfen<br>für junge<br>Volljährige,<br>Einglieder-<br>ungshilfen<br>in % | Ein-<br>nahmen/<br>Erträge<br>Kosten-<br>beiträge<br>in € | Ein-<br>nahmen/<br>Erträge<br>Kosten-<br>erstattung<br>in € | Ein-<br>nahmen/<br>Erträge<br>Sonstige<br>in € | Gesamt-<br>ein-<br>nahmen/<br>-erträge<br>in € | Reine<br>Ausgaben/<br>Aufwen-<br>dungen in<br>€ |
|-------------------------|---|-----------------------------------|--|---|---|---|--|--|---|
| <b>amb. Hilfen</b>      | 3.197.233                               | -                                 | 3.197.233  | 27,7  | -   | 517.323   | -  | 517.323  | 2.679.910                                       |
| <b>teilstat. Hilfen</b> | 1.317.443                               | -                                 | 1.317.443  | 11,4  | 44.450  | 84.471  | -  | 128.921  | 1.188.522                                       |
| <b>stat. Hilfen**</b>   | 7.013.931                               | -                                 | 7.013.931  | 60,8  | 431.423   | 4.090.083   | -  | 4.521.507                                      | 2.492.424                                       |

Quelle: Jugendamtsinterne Daten, Berechnung GEBIT Münster GmbH und Co. KG

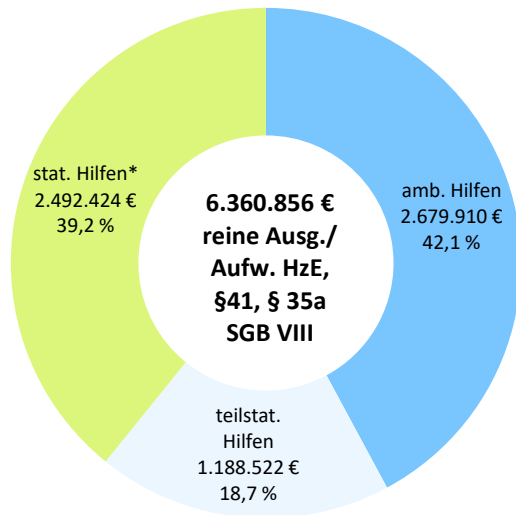
Bezogen auf die Gesamtfallzahl ergeben sich bei den ambulanten Hilfen (540 Fälle) Kosten von 4.963 € pro Fall, bei den teilstationären Hilfen (64 Fälle) 18.571 € pro Fall und bei den stationären Hilfen (152 Fälle) 16.398 € pro Fall.

Bezogen auf die Anzahl der Altersgruppe der 0- bis unter 21-Jährigen ergeben sich im ambulanten Bereich Kosten in Höhe von 92 € pro Kind / Jugendlichen, im teilstationären Bereich von 41 € pro Kind / Jugendlichen und im stationären Bereich von 85 € pro Kind / Jugendlichen.



### 1.1.4.2 Anteile am Haushalt der HzE (ohne § 28 SGB VIII), Hilfen für junge Volljährige, Eingliederungshilfen

Abbildung 1: Verteilung der reinen Ausgaben / Aufwendungen auf die ambulanten, teilstationären und stationären Hilfen zur Erziehung



\* Ohne Fälle gem. § 33 SGB VIII mit Kostenerstattung an andere Jugendämter

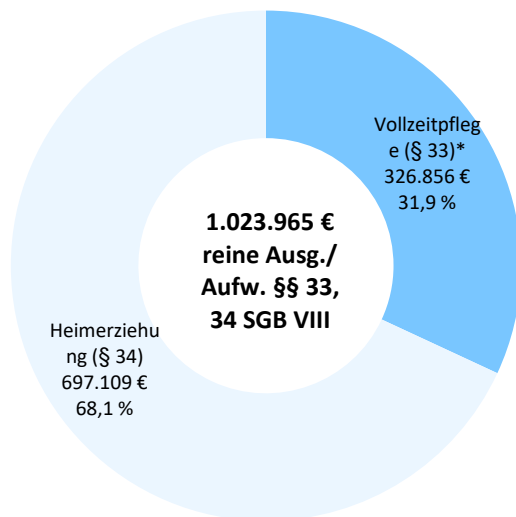
Quelle: Jugendamtsinterne Daten, Berechnung und Grafik GEBIT Münster GmbH und Co. KG



### 1.1.4.3 Verhältnis zwischen Vollzeitpflege (§ 33 SGB VIII) und Heimerziehung (§ 34 SGB VIII)

Den reinen Ausgaben / Aufwendungen für Leistungen nach § 33 SGB VIII (Vollzeitpflege) in Höhe von 326.856,47 € stehen reine Ausgaben / Aufwendungen in Höhe von 697.109,02 € für Leistungen nach § 34 SGB VIII (Heimerziehung) gegenüber.

Abbildung 2: Verhältnis der reinen Ausgaben / Aufwendungen zwischen Vollzeitpflege (§ 33 SGB VIII) und Heimerziehung (§ 34 SGB VIII)

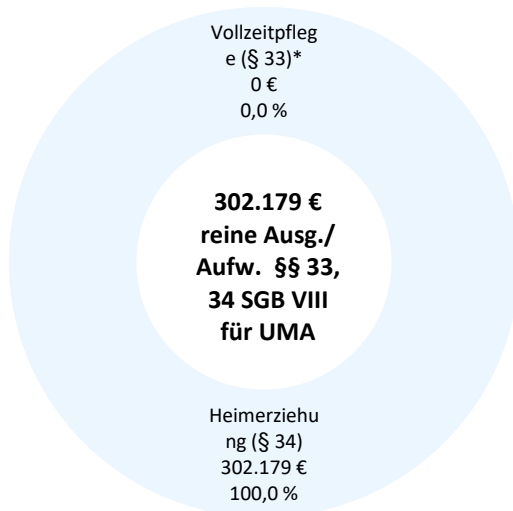


\* Ohne Fälle gem. § 33 SGB VIII mit Kostenerstattung an andere Jugendämter

Quelle: Jugendamtsinterne Daten, Berechnung und Grafik GEBIT Münster GmbH und Co. KG

Im Bereich UMA stehen den reinen Ausgaben / Aufwendungen für Leistungen nach § 33 SGB VIII (Vollzeitpflege) in Höhe von 0,00 € reine Ausgaben / Aufwendungen in Höhe von 302.178,52 € für Leistungen nach § 34 SGB VIII (Heimerziehung) gegenüber.

Abbildung 3: Verhältnis der reinen Ausgaben / Aufwendungen zwischen Vollzeitpflege (§ 33 SGB VIII) und Heimerziehung (§ 34 SGB VIII) im Bereich „UMA“



\* Ohne Fälle gem. § 33 SGB VIII mit Kostenerstattung an andere Jugendämter

Quelle: Jugendamtsinterne Daten, Berechnung und Grafik GEBIT Münster GmbH und Co. KG



### 1.1.4.4 Förderung der Erziehung in der Familie (davon §§ 19, 20 SGB VIII)

#### 1.1.4.4.1 § 19 SGB VIII Gemeinsame Wohnformen für Mütter/Väter und Kinder

Tabelle 11: § 19 SGB VIII Gemeinsame Wohnformen für Mütter/Väter und Kinder

|      | Ausgaben/<br>Aufwendungen*<br>in € | Förder-<br>mittel<br>§ 74 in € | Gesamt-<br>ausgaben/<br>-aufwen-<br>dungen in<br>€ | Anteil am<br>gesamten<br>Jugend-<br>hilfe-HH<br>in % | Ein-<br>nahmen/<br>Erträge<br>Kosten-<br>beiträge<br>in € | Ein-<br>nahmen/<br>Erträge<br>Kosten-<br>erstattung<br>in € | Ein-<br>nahmen/<br>Erträge<br>Sonstige<br>in € | Gesamt-<br>ein-<br>nahmen/<br>-erträge in<br>€ | Reine<br>Ausgaben/<br>Aufwen-<br>dungen in<br>€ |
|------|------------------------------------|--------------------------------|--|--|---|---|--|--|---|
| § 19 | 137.332                            | -                              | 137.332  | 0,9  | 2.878   | -   | -  | 2.878  | 134.454   |

\* Ausgaben / Aufwendungen für Einzelfallhilfen

Quelle: Jugendamtsinterne Daten, Berechnung GEBIT Münster GmbH und Co. KG

Die reinen Ausgaben / Aufwendungen bezogen auf die Gesamtfallzahl (Fallbestand am 01.01.2017 zuzüglich Zugänge 2017) von 5 Fällen ergeben Kosten in Höhe von 26.891 € pro Fall.

Bezogen auf die Anzahl der Altersgruppe der 0- bis unter 6-Jährigen ergeben sich Kosten in Höhe von 16 € pro Kind dieser Altersgruppe.

Die Einnahmen / Erträge decken 2,1 % der Ausgaben / Aufwendungen ab.

#### 1.1.4.4.2 § 20 SGB VIII Betreuung und Versorgung des Kindes in Notsituationen

Tabelle 12: § 20 SGB VIII Betreuung und Versorgung des Kindes in Notsituationen

|      | Ausgaben/<br>Aufwendungen*<br>in € | Förder-<br>mittel<br>§ 74 in € | Gesamt-<br>ausgaben/<br>-aufwen-<br>dungen in<br>€ | Anteil am<br>gesamten<br>Jugend-<br>hilfe-HH<br>in % | Ein-<br>nahmen/<br>Erträge<br>Kosten-<br>beiträge<br>in € | Ein-<br>nahmen/<br>Erträge<br>Kosten-<br>erstattung<br>in € | Ein-<br>nahmen/<br>Erträge<br>Sonstige<br>in € | Gesamt-<br>ein-<br>nahmen/<br>-erträge in<br>€ | Reine<br>Ausgaben/<br>Aufwen-<br>dungen in<br>€ |
|------|------------------------------------|--------------------------------|--|--|---|---|--|--|---|
| § 20 | 30.389                             | -                              | 30.389   | 0,2  | -   | 1.102   | -  | 1.102  | 29.287  |

\* Ausgaben / Aufwendungen für Einzelfallhilfen

Quelle: Jugendamtsinterne Daten, Berechnung GEBIT Münster GmbH und Co. KG

Die reinen Ausgaben / Aufwendungen bezogen auf die Gesamtfallzahl (Fallbestand am 01.01.2017 zuzüglich Zugänge 2017) von 6 Fällen ergeben Kosten in Höhe von 4.881 € pro Fall.

Bezogen auf die Anzahl der Altersgruppe der 0- bis unter 14-Jährigen ergeben sich Kosten in Höhe von 2 € pro Kind / Jugendlichen dieser Altersgruppe.

Die Einnahmen / Erträge decken 3,6 % der Ausgaben / Aufwendungen ab.





### 1.1.4.5 Ambulante Hilfen zur Erziehung (ohne § 28 SGB VIII)

#### 1.1.4.5.1 § 27 II SGB VIII Hilfen zur Erziehung

Tabelle 13: § 27 II SGB VIII Hilfen zur Erziehung

|           | Ausgaben/<br>Aufwendungen*<br>in € | Förder-<br>mittel<br>§ 74 in € | Gesamt-<br>ausgaben/<br>-aufwen-<br>dungen in<br>€ | Anteil am<br>gesamten<br>Jugend-<br>hilfe-HH<br>in % | Ein-<br>nahmen/<br>Erträge<br>Kosten-<br>beiträge<br>in € | Ein-<br>nahmen/<br>Erträge<br>Kosten-<br>erstattung<br>in € | Ein-<br>nahmen/<br>Erträge<br>Sonstige<br>in € | Gesamt-<br>ein-<br>nahmen/<br>-erträge in<br>€ | Reine<br>Ausgaben/<br>Aufwen-<br>dungen in<br>€ |
|-----------|------------------------------------|--------------------------------|--|--|---|---|--|--|---|
| § 27 II   | 4.964                              | -                              | 4.964  | 0,0  | -   | -   | -  | -  | 4.964   |
| davon UMA | -                                  | -                              | -  | 0,0  | -   | -   | -  | -  | -   |

\* Ausgaben / Aufwendungen für Einzelfallhilfen

Quelle: Jugendamtsinterne Daten, Berechnung GEBIT Münster GmbH und Co. KG

Die reinen Ausgaben / Aufwendungen bezogen auf die Gesamtfallzahl (Fallbestand am 01.01.2017 zuzüglich Zugänge 2017) von 12 Fällen ergeben Kosten in Höhe von 414 € pro Fall.

Bezogen auf die Anzahl der Altersgruppe der 0- bis unter 18-Jährigen ergeben sich Kosten in Höhe von 0 € pro Kind / Jugendlichen dieser Altersgruppe.

Die Einnahmen / Erträge decken 0,0 % der Ausgaben / Aufwendungen ab.

Tabelle 14: § 27 II SGB VIII Hilfen zur Erziehung – Teilbeiträge

|                                | Ausgaben/<br>Aufwen-<br>dungen*<br>in € | Förder-<br>mittel<br>§ 74 in<br>€ | Gesamt-<br>ausgaben/<br>-aufwen-<br>dungen in<br>€ | Anteil am<br>gesamten<br>Jugend-<br>hilfe-HH<br>in % | Ein-<br>nahmen/<br>Erträge<br>Kosten-<br>beiträge<br>in € | Ein-<br>nahmen/<br>Erträge<br>Kosten-<br>erstattung<br>in € | Ein-<br>nahmen/<br>Erträge<br>Sonstige<br>in € | Gesamt-<br>ein-<br>nahmen/<br>-erträge<br>in € | Reine<br>Ausgaben/<br>Aufwen-<br>dungen in<br>€ |
|--------------------------------|---|-----------------------------------|--|--|---|---|--|--|---|
| § 27 II                        | 4.964                                   | -                                 | 4.964  | 0,0  | -   | -   | -  | -  | 4.964   |
| davon vorr. amb. / teilstat.   | -                                       | -                                 | -  | 0,0  | -   | -   | -  | -  | -   |
| davon vorr. außerh. d. Familie | -                                       | -                                 | -  | 0,0  | -   | -   | -  | -  | -   |
| davon ergänz. / sonst. Hilfen  | 4.964                                   | -                                 | 4.964  | 0,0  | -   | -   | -  | -  | 4.964   |

\* Ausgaben / Aufwendungen für Einzelfallhilfen

Quelle: Jugendamtsinterne Daten, Berechnung GEBIT Münster GmbH und Co. KG



1.1.4.5.2 § 29 SGB VIII Soziale Gruppenarbeit

Tabelle 15: § 29 SGB VIII Soziale Gruppenarbeit

|      | Ausgaben/<br>Aufwen-<br>dungen*<br>in € | Förder-<br>mittel<br>§ 74 in € | Gesamt-<br>ausgaben/<br>-aufwen-<br>dungen in<br>€ | Anteil am<br>gesamten<br>Jugend-<br>hilfe-HH<br>in % | Ein-<br>nahmen/<br>Erträge<br>Kosten-<br>beiträge<br>in € | Ein-<br>nahmen/<br>Erträge<br>Kosten-<br>erstattung<br>in € | Ein-<br>nahmen/<br>Erträge<br>Sonstige<br>in € | Gesamt-<br>ein-<br>nahmen/<br>-erträge in<br>€ | Reine<br>Ausgaben/<br>Aufwen-<br>dungen in<br>€ |
|------|---|--------------------------------|--|--|---|---|--|--|---|
| § 29 | 48.603                                  | -                              | 48.603   | 0,3  | -   | -   | -  | -  | 48.603  |

\* Ausgaben / Aufwendungen für Einzelfallhilfen

Quelle: Jugendamtsinterne Daten, Berechnung GEBIT Münster GmbH und Co. KG

Die reinen Ausgaben / Aufwendungen bezogen auf die Gesamtfallzahl (Fallbestand am 01.01.2017 zuzüglich Zugänge 2017) von 19 Fällen ergeben Kosten in Höhe von 2.558 € pro Fall.

Bezogen auf die Anzahl der Altersgruppe der 10- bis unter 18-Jährigen ergeben sich Kosten in Höhe von 4 € pro Kind / Jugendlichen dieser Altersgruppe.

Die Einnahmen / Erträge decken 0,0 % der Ausgaben / Aufwendungen ab.



1.1.4.5.3 § 30 SGB VIII Erziehungsbeistandschaft, BetreuungshelferInnen

Tabelle 16: § 30 SGB VIII Erziehungsbeistandschaft, BetreuungshelferInnen

|                  | Ausgaben/<br>Aufwen-<br>dungen*<br>in € | Förder-<br>mittel<br>§ 74 in € | Gesamt-<br>ausgaben/<br>-aufwen-<br>dungen in<br>€ | Anteil am<br>gesamten<br>Jugend-<br>hilfe-HH<br>in % | Ein-<br>nahmen/<br>Erträge<br>Kosten-<br>beiträge<br>in € | Ein-<br>nahmen/<br>Erträge<br>Kosten-<br>erstattung<br>in € | Ein-<br>nahmen/<br>Erträge<br>Sonstige<br>in € | Gesamt-<br>ein-<br>nahmen/<br>-erträge in<br>€ | Reine<br>Ausgaben/<br>Aufwen-<br>dungen in<br>€ |
|------------------|---|--------------------------------|--|--|---|---|--|--|---|
| <b>§ 30</b>      | 636.254                                 | -                              | 636.254  | 4,0  | -   | 52.565  | -  | 52.565   | 583.689   |
| <b>davon UMA</b> | 33.805                                  | -                              | 33.805   | 0,2  | -   | 33.381  | -  | 33.381   | 424   |

\* Ausgaben / Aufwendungen für Einzelfallhilfen

Quelle: Jugendamtsinterne Daten, Berechnung GEBIT Münster GmbH und Co. KG

Die reinen Ausgaben / Aufwendungen bezogen auf die Gesamtfallzahl (Fallbestand am 01.01.2017 zuzüglich Zugänge 2017) von 66 Fällen ergeben Kosten in Höhe von 8.844 € pro Fall.

Bezogen auf die Anzahl der Altersgruppe der 12- bis unter 18-Jährigen ergeben sich Kosten in Höhe 68 € pro Kind / Jugendlichen dieser Altersgruppe.

Die Einnahmen / Erträge decken 8,3 % der Ausgaben / Aufwendungen ab.

Tabelle 17: § 30 SGB VIII Erziehungsbeistandschaft, BetreuungshelferInnen – Teilbeiträge

|                                     | Ausgaben/<br>Aufwen-<br>dungen*<br>in € | Förder-<br>mittel<br>§ 74 in<br>€ | Gesamt-<br>ausgaben/<br>-aufwen-<br>dungen in<br>€ | Anteil am<br>gesamten<br>Jugend-<br>hilfe-HH<br>in % | Ein-<br>nahmen/<br>Erträge<br>Kosten-<br>beiträge<br>in € | Ein-<br>nahmen/<br>Erträge<br>Kosten-<br>erstattung<br>in € | Ein-<br>nahmen/<br>Erträge<br>Sonstige<br>in € | Gesamt-<br>ein-<br>nahmen/<br>-erträge<br>in € | Reine<br>Ausgaben/<br>Aufwen-<br>dungen in<br>€ |
|-------------------------------------|---|-----------------------------------|--|--|---|---|--|--|---|
| <b>§ 30</b>                         | 636.254                                 | -                                 | 636.254  | 4,0  | -   | 52.565  | -  | 52.565   | 583.689   |
| davon Erziehungs-<br>beistandschaft | 626.764                                 | -                                 | 626.764  | 4,0  | -   | 52.565  | -  | 52.565   | 574.199   |
| davon Betreuungs-<br>hilfe          | 9.490                                   | -                                 | 9.490  | 0,1  | -   | -   | -  | -  | 9.490   |

\* Ausgaben / Aufwendungen für Einzelfallhilfen

Quelle: Jugendamtsinterne Daten, Berechnung GEBIT Münster GmbH und Co. KG



1.1.4.5.4 § 31 SGB VIII Sozialpädagogische Familienhilfe

Tabelle 18: § 31 SGB VIII Sozialpädagogische Familienhilfe

|             | Ausgaben/<br>Aufwen-<br>dungen*<br>in € | Förder-<br>mittel<br>§ 74 in € | Gesamt-<br>ausgaben/<br>-aufwen-<br>dungen in<br>€ | Anteil am<br>gesamten<br>Jugend-<br>hilfe-HH<br>in % | Ein-<br>nahmen/<br>Erträge<br>Kosten-<br>beiträge<br>in € | Ein-<br>nahmen/<br>Erträge<br>Kosten-<br>erstattung<br>in € | Ein-<br>nahmen/<br>Erträge<br>Sonstige<br>in € | Gesamt-<br>ein-<br>nahmen/<br>-erträge in<br>€ | Reine<br>Ausgaben/<br>Aufwen-<br>dungen in<br>€ |
|-------------|---|--------------------------------|--|--|---|---|--|--|---|
| <b>§ 31</b> | 483.861                                 | -                              | 483.861  | 3,0  | -   | 76.752  | -  | 76.752   | 407.108   |

\* Ausgaben / Aufwendungen für Einzelfallhilfen

Quelle: Jugendamtsinterne Daten, Berechnung GEBIT Münster GmbH und Co. KG

Die reinen Ausgaben / Aufwendungen bezogen auf die Gesamtfallzahl (Fallbestand am 01.01.2017 zuzüglich Zugänge 2017) von 137 Fällen ergeben Kosten in Höhe von 2.972 € pro Familie.

Bezogen auf die Anzahl der Altersgruppe der 0- bis unter 14-Jährigen ergeben sich Kosten in Höhe von 22 € pro Kind dieser Altersgruppe.

Die Einnahmen / Erträge decken 15,9 % der Ausgaben / Aufwendungen ab.



### 1.1.4.6 Teilstationäre Hilfen zur Erziehung

#### 1.1.4.6.1 § 32 SGB VIII Erziehung in einer Tagesgruppe

Tabelle 19: § 32 SGB VIII Erziehung in einer Tagesgruppe

|      | Ausgaben/<br>Aufwendungen*<br>in € | Förder-<br>mittel<br>§ 74 in € | Gesamt-<br>ausgaben/<br>-aufwen-<br>dungen in<br>€ | Anteil am<br>gesamten<br>Jugend-<br>hilfe-HH<br>in % | Ein-<br>nahmen/<br>Erträge<br>Kosten-<br>beiträge<br>in € | Ein-<br>nahmen/<br>Erträge<br>Kosten-<br>erstattung<br>in € | Ein-<br>nahmen/<br>Erträge<br>Sonstige<br>in € | Gesamt-<br>ein-<br>nahmen/<br>-erträge in<br>€ | Reine<br>Ausgaben/<br>Aufwen-<br>dungen in<br>€ |
|------|------------------------------------|--------------------------------|--|--|---|---|--|--|---|
| § 32 | 160.052                            | -                              | 160.052  | 1,0  | 2.472   | 19.640  | -  | 22.113   | 137.940   |

\* Ausgaben /Aufwendungen für Einzelfallhilfen

Quelle: Jugendamtsinterne Daten, Berechnung GEBIT Münster GmbH und Co. KG

Die reinen Ausgaben / Aufwendungen bezogen auf die Gesamtfallzahl (Fallbestand am 01.01.2017 zuzüglich Zugänge 2017) von 11 Fällen ergeben Kosten in Höhe von 12.540 € pro Fall.

Bezogen auf die Anzahl der Altersgruppe der 6- bis unter 14-Jährigen ergeben sich Kosten in Höhe von 13 € pro Kind dieser Altersgruppe.

Die Einnahmen / Erträge decken 13,8 % der Ausgaben / Aufwendungen ab.



### 1.1.4.7 Stationäre Hilfen zur Erziehung

#### 1.1.4.7.1 § 33 SGB VIII Vollzeitpflege

Tabelle 20: § 33 SGB VIII Vollzeitpflege

|                  | Ausgaben/<br>Aufwen-<br>dungen*<br>in € | Förder-<br>mittel<br>§ 74 in € | Gesamt-<br>ausgaben/<br>-aufwen-<br>dungen in<br>€ | Anteil am<br>gesamten<br>Jugend-<br>hilfe-HH<br>in % | Ein-<br>nahmen/<br>Erträge<br>Kosten-<br>beiträge<br>in € | Ein-<br>nahmen/<br>Erträge<br>Kosten-<br>erstattung<br>in € | Ein-<br>nahmen/<br>Erträge<br>Sonstige<br>in € | Gesamt-<br>ein-<br>nahmen/<br>-erträge in<br>€ | Reine<br>Ausgaben/<br>Aufwen-<br>dungen in<br>€ |
|------------------|---|--------------------------------|--|--|---|---|--|--|---|
| <b>§ 33</b>      | 472.655                                 | -                              | 472.655  | 3,0  | 88.025  | 57.774  | -  | 145.798  | 326.856   |
| <b>davon UMA</b> | -                                       | -                              | -  | 0,0  | -   | -   | -  | -  | -   |

\* Ausgaben / Aufwendungen für Einzelfallhilfen

Quelle: Jugendamtsinterne Daten, Berechnung GEBIT Münster GmbH und Co. KG

Die reinen Ausgaben / Aufwendungen bezogen auf die Gesamtfallzahl (Fallbestand am 01.01.2017 zuzüglich Zugänge 2017) von 38 Fällen ergeben Kosten in Höhe von 8.601 € pro Fall.

Bezogen auf die Anzahl der Altersgruppe der 0- bis unter 18-Jährigen ergeben sich Kosten in Höhe von 13 € pro Kind / Jugendlichen dieser Altersgruppe.

Die Einnahmen / Erträge decken 30,8 % der Ausgaben / Aufwendungen ab. Hinzu kommen reine Ausgaben / Aufwendungen für Kostenerstattungen im Bereich des § 33 in Höhe von -150.212 €.



## 1.1.4.7.2 § 34 SGB VIII Heimerziehung, sonstige betreute Wohnformen

Tabelle 21: § 34 SGB VIII Heimerziehung, sonstige betreute Wohnform

|                  | Ausgaben/<br>Aufwendungen*<br>in € | Förder-<br>mittel<br>§ 74 in € | Gesamt-<br>ausgaben/<br>-aufwen-<br>dungen in<br>€ | Anteil am<br>gesamten<br>Jugend-<br>hilfe-HH<br>in % | Ein-<br>nahmen/<br>Erträge<br>Kosten-<br>beiträge<br>in € | Ein-<br>nahmen/<br>Erträge<br>Kosten-<br>erstattung<br>in € | Ein-<br>nahmen/<br>Erträge<br>Sonstige<br>in € | Gesamt-<br>ein-<br>nahmen/<br>-erträge in<br>€ | Reine<br>Ausgaben/<br>Aufwen-<br>dungen in<br>€ |
|------------------|------------------------------------|--------------------------------|--|--|---|---|--|--|---|
| <b>§ 34</b>      | 1.426.562                          | -                              | 1.426.562  | 9,0  | 103.735   | 625.718   | -  | 729.453  | 697.109   |
| <b>davon UMA</b> | 423.957                            | -                              | 423.957  | 2,7  | -   | 121.779   | -  | 121.779  | 302.179   |

\* Ausgaben / Aufwendungen für Einzelfallhilfen

Quelle: Jugendamtsinterne Daten, Berechnung GEBIT Münster GmbH und Co. KG

Die Ausgaben / Aufwendungen für Einzelfallhilfen abzüglich der Gesamteinnahmen bezogen auf die Gesamtfallzahl (Fallbestand am 01.01.2017 zuzüglich Zugänge 2017) von 35 Fällen ergeben Kosten in Höhe von 19.917 € pro Fall.

Bezogen auf die Anzahl der Altersgruppe der 14- bis unter 18-Jährigen ergeben sich Kosten in Höhe von 120 € pro Jugendlichen dieser Altersgruppe.

Die Einnahmen / Erträge decken 51,1 % der Ausgaben / Aufwendungen ab.

Tabelle 22: § 34 SGB VIII Heimerziehung, sonstige betreute Wohnform – Teilbeträge

|                              | Ausgaben/<br>Aufwendungen*<br>in € | Förder-<br>mittel<br>§ 74 in € | Gesamt-<br>ausgaben/<br>-aufwen-<br>dungen in<br>€ | Anteil am<br>gesamten<br>Jugend-<br>hilfe-HH<br>in % | Ein-<br>nahmen/<br>Erträge<br>Kosten-<br>beiträge<br>in € | Ein-<br>nahmen/<br>Erträge<br>Kosten-<br>erstattung<br>in € | Ein-<br>nahmen/<br>Erträge<br>Sonstige<br>in € | Gesamt-<br>ein-<br>nahmen/<br>-erträge in<br>€ | Reine<br>Ausgaben/<br>Aufwen-<br>dungen in<br>€ |
|------------------------------|------------------------------------|--------------------------------|--|--|---|---|--|--|---|
| <b>§ 34</b>                  | 1.426.562                          | -                              | 1.426.562  | 9,0  | 103.735   | 625.718   | -  | 729.453  | 697.109   |
| davon Heimunter-<br>bringung | 1.417.192                          | -                              | 1.417.192  | 8,9  | 103.159   | 625.718   | -  | 728.877  | 688.315   |
| davon betreutes<br>Wohnen    | 9.370                              | -                              | 9.370  | 0,1  | 576   | -   | -  | 576  | 8.794   |

\* Ausgaben / Aufwendungen für Einzelfallhilfen

Quelle: Jugendamtsinterne Daten, Berechnung GEBIT Münster GmbH und Co. KG



1.1.4.7.3 § 35 SGB VIII Intensive sozialpädagogische Einzelbetreuung

Tabelle 23: § 35 SGB VIII Intensive sozialpädagogische Einzelbetreuung

|      | Ausgaben/<br>Aufwen-<br>dungen*<br>in € | Förder-<br>mittel<br>§ 74 in € | Gesamt-<br>ausgaben/<br>-aufwen-<br>dungen in<br>€ | Anteil am<br>gesamten<br>Jugend-<br>hilfe-HH<br>in % | Ein-<br>nahmen/<br>Erträge<br>Kosten-<br>beiträge<br>in € | Ein-<br>nahmen/<br>Erträge<br>Kosten-<br>erstattung<br>in € | Ein-<br>nahmen/<br>Erträge<br>Sonstige<br>in € | Gesamt-<br>ein-<br>nahmen/<br>-erträge in<br>€ | Reine<br>Ausgaben/<br>Aufwen-<br>dungen in<br>€ |
|------|---|--------------------------------|--|--|---|---|--|--|---|
| § 35 | -                                       | -                              | -  | 0,0  | 260   | -   | -  | 260  | -260  |

\* Ausgaben / Aufwendungen für Einzelfallhilfen

Quelle: Jugendamtsinterne Daten, Berechnung GEBIT Münster GmbH und Co. KG

Bezogen auf die Anzahl der Altersgruppe der 14- bis unter 18-Jährigen ergeben sich Kosten in Höhe von 0 € pro Jugendlichen dieser Altersgruppe.





1.1.4.7.4 § 35a SGB VIII Eingliederungshilfen für seelisch behinderte Kinder und Jugendliche

Tabelle 24: § 35a SGB VIII Eingliederungshilfen für seelisch behinderte Kinder und Jugendliche

|                                      | Ausgaben/<br>Aufwendungen*<br>in € | Förder-<br>mittel<br>§ 74 in € | Gesamt-<br>ausgaben/<br>-aufwen-<br>dungen in<br>€ | Anteil am<br>gesamten<br>Jugend-<br>hilfe-HH<br>in % | Ein-<br>nahmen/<br>Erträge<br>Kosten-<br>beiträge<br>in € | Ein-<br>nahmen/<br>Erträge<br>Kosten-<br>erstattung<br>in € | Ein-<br>nahmen/<br>Erträge<br>Sonstige<br>in € | Gesamt-<br>ein-<br>nahmen/<br>-erträge in<br>€ | Reine<br>Ausgaben/<br>Aufwen-<br>dungen in<br>€ |
|--------------------------------------|------------------------------------|--------------------------------|--|--|---|---|--|--|---|
| <b>§ 35a</b>                         | 4.967.856                          | -                              | 4.967.856  | 31,3   | 187.858   | 281.872   | -  | 469.730  | 4.498.126                                       |
| davon: UMA                           | 50.688                             | -                              | 50.688   | 0,3  | -   | 97.989  | -  | 97.989   | -47.301   |
| <b>§ 35a ambulant</b>                | 1.731.878                          | -                              | 1.731.878  | 10,9   | -   | 123.535   | -  | 123.535  | 1.608.343                                       |
| davon:<br>Schulbegleitung            | 425.417                            | -                              | 425.417  | 2,7  | -   | 18.858  | -  | 18.858   | 406.559   |
| <b>§ 35a teilstationär</b>           | 1.157.390                          | -                              | 1.157.390  | 7,3  | 41.977  | 64.831  | -  | 106.808  | 1.050.582                                       |
| <b>§ 35a stationär</b>               | 2.078.588                          | -                              | 2.078.588  | 13,1   | 145.881   | 93.506  | -  | 239.387  | 1.839.201                                       |
| davon: stationär im<br>Heim          | 2.038.997                          | -                              | 2.038.997  | 12,9   | 145.881   | 93.506  | -  | 239.387  | 1.799.610                                       |
| davon: stationär in<br>Pflegefamilie | 39.592                             | -                              | 39.592   | 0,2  | -   | -   | -  | -  | 39.592  |

\* Ausgaben / Aufwendungen für Einzelfallhilfen

Quelle: Jugendamtsinterne Daten, Berechnung GEBIT Münster GmbH und Co. KG

Die reinen Ausgaben / Aufwendungen bezogen auf die Gesamtfallzahl (Fallbestand am 01.01.2017 zuzüglich Zugänge 2017) von 316 Fällen ergeben Kosten in Höhe von 14.235 € pro Fall.

Bezogen auf die Anzahl der Altersgruppe der 6- bis unter 18-Jährigen ergeben sich Kosten in Höhe von 279 € pro Kind / Jugendlichen dieser Altersgruppe.

Die Einnahmen / Erträge decken 9,5 % der Ausgaben / Aufwendungen ab.



1.1.4.7.5 § 41 SGB VIII Hilfen für junge Volljährige

Tabelle 25: § 41 SGB VIII Hilfen für junge Volljährige

|                             | Ausgaben/<br>Aufwen-<br>dungen*<br>in € | Förder-<br>mittel<br>§ 74 in € | Gesamt-<br>ausgaben/<br>-aufwen-<br>dungen in<br>€ | Anteil am<br>gesamten<br>Jugend-<br>hilfe-HH<br>in % | Ein-<br>nahmen/<br>Erträge<br>Kosten-<br>beiträge<br>in € | Ein-<br>nahmen/<br>Erträge<br>Kosten-<br>erstattung<br>in € | Ein-<br>nahmen/<br>Erträge<br>Sonstige<br>in € | Gesamt-<br>ein-<br>nahmen/<br>-erträge in<br>€ | Reine<br>Ausgaben/<br>Aufwen-<br>dungen in<br>€ |
|-----------------------------|---|--------------------------------|--|--|---|---|--|--|---|
| § 41                        | 3.327.799                               | -                              | 3.327.799  | 21,0   | 93.522  | 3.577.557   | -  | 3.671.079                                      | -343.280  |
| § 41 iVm § 27 II            | -                                       | -                              | -  | 0,0  | -   | -   | -  | -  | -   |
| § 41 iVm § 29               | -                                       | -                              | -  | 0,0  | -   | -   | -  | -  | -   |
| § 41 iVm § 30               | 271.017                                 | -                              | 271.017  | 1,7  | -   | 264.471   | -  | 264.471  | 6.546   |
| § 41 iVm § 33               | 2.766                                   | -                              | 2.766  | 0,0  | -   | 904   | -  | 904  | 1.862   |
| § 41 iVm § 34               | 2.684.548                               | -                              | 2.684.548  | 16,9   | 55.861  | 3.264.228   | -  | 3.320.090                                      | -635.542  |
| § 41 iVm § 35               | -                                       | -                              | -  | 0,0  | -   | -   | -  | -  | -   |
| § 41 iVm § 35a<br>ambulant  | 20.657                                  | -                              | 20.657   | 0,1  | -   | -   | -  | -  | 20.657  |
| § 41 iVm § 35a<br>stationär | 348.812                                 | -                              | 348.812  | 2,2  | 37.661  | 47.954  | -  | 85.614   | 263.198   |

\* Ausgaben / Aufwendungen für Einzelfallhilfen

Quelle: Jugendamtsinterne Daten, Berechnung GEBIT Münster GmbH und Co. KG

Die reinen Ausgaben / Aufwendungen bezogen auf die Gesamtfallzahl (Fallbestand am 01.01.2017 zuzüglich Zugänge 2017) von 122 Fällen ergeben Kosten in Höhe von -2.814 € pro Fall.

Bezogen auf die Anzahl der Altersgruppe der 18- bis unter 21-Jährigen ergeben sich Kosten in Höhe von -70 € pro jungen Volljährigen dieser Altersgruppe.

Die Einnahmen / Erträge decken 110,3 % der Ausgaben / Aufwendungen ab.

Tabelle 26: § 41 SGB VIII Hilfen für junge Volljährige mit Status UMA bei Hilfebeginn

|                             | Ausgaben/<br>Aufwen-<br>dungen*<br>in € | Förder-<br>mittel<br>§ 74 in € | Gesamt-<br>ausgaben/<br>-aufwen-<br>dungen in<br>€ | Anteil am<br>gesamten<br>Jugend-<br>hilfe-HH<br>in % | Ein-<br>nahmen/<br>Erträge<br>Kosten-<br>beiträge<br>in € | Ein-<br>nahmen/<br>Erträge<br>Kosten-<br>erstattung<br>in € | Ein-<br>nahmen/<br>Erträge<br>Sonstige<br>in € | Gesamt-<br>ein-<br>nahmen/<br>-erträge in<br>€ | Reine<br>Ausgaben/<br>Aufwen-<br>dungen in<br>€ |
|-----------------------------|---|--------------------------------|--|--|---|---|--|--|---|
| § 41                        | 2.843.890                               | -                              | 2.843.890  | 17,9   | -   | 3.546.383   | -  | 3.546.383                                      | -702.493  |
| § 41 iVm § 27 II            | -                                       | -                              | -  | 0,0  | -   | -   | -  | -  | -   |
| § 41 iVm § 30               | 234.201                                 | -                              | 234.201  | 1,5  | -   | 234.201   | -  | 234.201  | -   |
| § 41 iVm § 33               | -                                       | -                              | -  | 0,0  | -   | -   | -  | -  | -   |
| § 41 iVm § 34               | 2.561.736                               | -                              | 2.561.736  | 16,1   | -   | 3.264.228   | -  | 3.264.228                                      | -702.493  |
| § 41 iVm § 35a<br>ambulant  | -                                       | -                              | -  | 0,0  | -   | -   | -  | -  | -   |
| § 41 iVm § 35a<br>stationär | 47.954                                  | -                              | 47.954   | 0,3  | -   | 47.954  | -  | 47.954   | -   |

\* Ausgaben / Aufwendungen für Einzelfallhilfen

Quelle: Jugendamtsinterne Daten, Berechnung GEBIT Münster GmbH und Co. KG



#### 1.1.4.7.6 Detaillierte Darstellung der Kosten im Bereich der stationären Hilfen

Durch die Auswertungen der JuBB-Datenbank lassen sich für die stationären Hilfen noch detailliertere Darstellungen der Kosten ermitteln. Die nachfolgende Tabelle stellt die Bearbeitungsfälle der Summe über die Belegtage aller Hilfen gegenüber. Als Belegtage wird dabei jeder Tag, den ein junger Mensch in einer stationären Einrichtung verbracht hat, gezählt. Diese Auswertung ist nur für die Hilfen nach § 34 und § 35a SGB VIII stationär möglich.

Tabelle 27: *Belegtage und Ausgaben / Aufwendungen für Bearbeitungsfälle*

|                        | Bearbeitungsfälle in 2017 | Summe der Belegtage aller Fälle in 2017 | Gesamtausgaben/ -aufwendungen* in € je Belegtage in 2017 |
|------------------------|---------------------------|---|--|
| <b>§ 34</b>            | 35                        | 6.925                                   | 206,0  |
| <b>davon UMA</b>       | 11                        | 1.263                                   | 335,7  |
| <b>§ 35a stationär</b> | 45                        | 11.663                                  | 178,2  |
| <b>davon UMA</b>       | 0                         | 0                                       | -  |

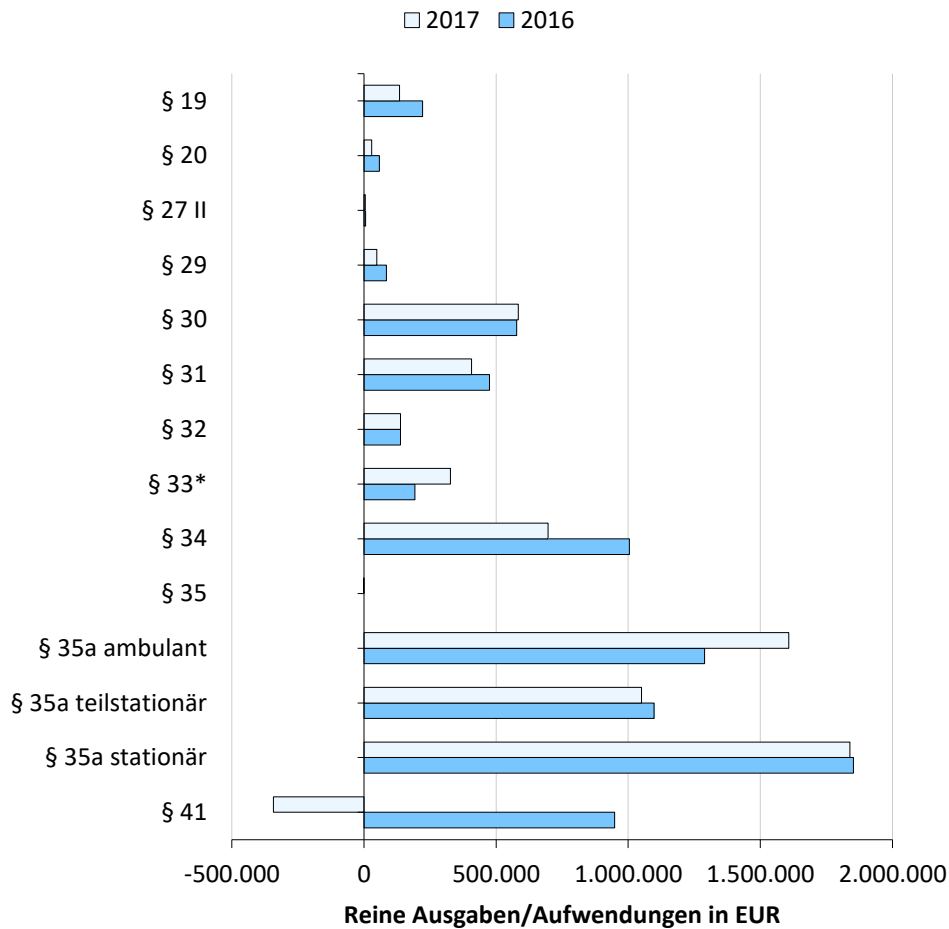
\* Ausgaben / Aufwendungen für Einzelfallhilfen + Fördermittel § 74 SGB VIII

Quelle: Jugendamtsinterne Daten, Berechnung GEBIT Münster GmbH und Co. KG



### 1.1.5 Entwicklung der Kosten für die einzelnen Hilfearten in % zum Vorjahr<sup>3 4</sup>

Abbildung 4: Entwicklung der reinen Ausgaben / Aufwendungen für die einzelnen Hilfen im Vergleich zum Vorjahr



\* Ohne Kostenerstattung an andere Jugendämter

Quelle: Jugendamtsinterne Daten, Berechnung und Grafik GEBIT Münster GmbH und Co. KG

<sup>3</sup> Inklusive UMA.

<sup>4</sup> Aufgrund veränderter Erfassung und Darstellung der Leistungen nach § 41 SGB VIII zum Berichtsjahr 2017 ist ein Vergleich mit den Vorjahren bzgl. der Hilfearten, die in Verbindung mit § 41 SGB VIII erbracht werden, nur eingeschränkt aussagekräftig.



## 1.2 Übersicht ausgewählter Kennzahlen für das Berichtsjahr 2017

### 1.2.1 Ausgaben / Aufwendungen je Belegtag / Laufzeiten

Tabelle 28: Ausgaben / Aufwendungen je Belegtag / Laufzeiten

|  | § 30  | § 31  | § 32  | § 33* | § 34   | § 35a amb. | § 35a teilstat. | § 35a stat. | § 41   |
|--|-------|-------|-------|-------|--------|------------|-----------------|-------------|--------|
| <b>Gesamtausgaben/ -aufwendungen je Belegtag im Berichtsjahr (in €)</b>  | 62,29 | 20,01 | 68,93 | 40,36 | 206,00 | 32,20      | 79,01           | 178,22      | 162,24 |
| <b>Mittlere Laufzeit beendeter Fälle (in Monaten)</b>                    | 10,15 | 14,45 | 10,00 | 60,60 | 14,73  | 21,23      | 26,54           | 19,17       | 8,59   |
| <b>Eckwert "Inanspruchnahme" (Hilfen pro 1.000 EW unter 18 Jahren**)</b> | 2,72  | 5,64  | 0,45  | 1,56  | 1,44   | 8,97       | 2,18            | 1,85        | 24,79  |

\* Ohne Kostenerstattung an andere Jugendämter

\*\* Bei Hilfen gem. § 41 SGB VIII ist die Inanspruchnahme bezogen auf je 1.000 EW der 18- bis unter 21-Jährigen.

Quelle: Jugendamtsinterne Daten, Berechnung GEBIT Münster GmbH und Co. KG

### 1.2.2 Ausgaben / Aufwendungen je Belegtag / Laufzeiten für Hilfen mit dem Status „UMA“ bei Hilfebeginn

Tabelle 29: Ausgaben / Aufwendungen je Belegtag / Laufzeiten für Hilfen mit dem Status UMA bei Hilfebeginn

|  | § 30  | § 33* | § 34   | § 35a   | § 41   |
|--|-------|-------|--------|---------|--------|
| <b>Gesamtausgaben/ -aufwendungen je Belegtag im Berichtsjahr (in €)</b>  | 44,19 | -     | 335,67 | 1056,00 | 211,58 |
| <b>Mittlere Laufzeit beendeter Fälle (in Monaten)</b>                    | 4,50  | -     | 7,56   | -       | 8,27   |
| <b>Eckwert "Inanspruchnahme" (Hilfen pro 1.000 EW unter 18 Jahren**)</b> | 0,21  | 0,00  | 0,45   | 0,00    | 17,27  |

\* Ohne Kostenerstattung an andere Jugendämter

\*\* Bei Hilfen gem. § 41 SGB VIII ist die Inanspruchnahme bezogen auf je 1.000 EW der 18- bis unter 21-Jährigen.

Quelle: Jugendamtsinterne Daten, Berechnung GEBIT Münster GmbH und Co. KG

