

1.1 Kostendarstellung

1.1.1 Gesamtübersicht Ausgaben / Aufwendungen¹

Tabelle 1: Gesamtübersicht Ausgaben / Aufwendungen

Ausgaben / Aufwendungen					
	für Einzelfallhilfen in €	Fördermittel § 74 in €	Gesamtausgaben / - aufwendungen in €	Anteil am gesamten Jugendhilfe- HH in %	reine Ausgaben / Aufwendungen in €
§ 11	21.005	-	21.005	0,1	10.133
§ 12*	303.424	-	303.424	2,2	303.424
§ 13	2.632.282	-	2.632.282	18,8	-84.167
§ 14	5.340	-	5.340	0,0	5.340
§ 16	48.528	-	48.528	0,3	37.695
§§ 17, 18	7.291	-	7.291	0,1	7.291
§ 19	226.732	-	226.732	1,6	222.089
§ 20	60.680	-	60.680	0,4	58.680
§ 21	-	-	-	0,0	-
§ 22a i.V.m. § 24	212.722	-	212.722	1,5	212.722
§ 23	2.076.954	-	2.076.954	14,8	226.479
§ 25	-	-	-	0,0	-
§ 27 II	21.074	-	21.074	0,2	6.015
§ 28	375.822	-	375.822	2,7	375.822
§ 29 + § 52	85.181	-	85.181	0,6	85.181
§ 30	577.408	-	577.408	4,1	577.408
§ 31	486.513	-	486.513	3,5	474.566
§ 32	138.763	-	138.763	1,0	138.225
§ 33 (inkl. Kostenerstattungen)	526.919	-	526.919	3,8	214.155
§ 34	1.546.975	-	1.546.975	11,0	1.004.169
§ 35	-	-	-	0,0	-
§ 35a	4.471.223	-	4.471.223	31,9	4.239.284
§ 41**	2.352.317	-	2.352.317	16,8	948.123
§ 42	67.393	-	67.393	0,5	62.683
§ 42a	-	-	-	0,0	-
§ 50	-	-	-	0,0	-
§ 51	-	-	-	0,0	-
§ 52**	-	-	-	0,0	-
§§ 53-58	988	-	988	0,0	988
§§ 58a, 59, 60	-	-	-	0,0	-
§ 80	452	-	452	0,0	452
Ausgaben / Aufwendungen für sonstige Maßnahmen	131.357	-	131.357	0,9	116.299
Gesamtausgaben / Gesamtaufwendungen	14.025.027	-	14.025.027	100,0	8.294.933
Summe der gesamten Bruttopersonalkosten (ohne staatliche Fördermittel)					2.489.388
Bruttopersonaldurchschnittskosten					52.691
Summe der Personalzuschüsse aus staatlichen Förderprogrammen					49.642
Ausgaben / Aufwendungen Fortbildung eigener Mitarbeiter					26.696

* Fördermittel § 74 SGB VIII evtl. höhere Kosten der kreisfreien Städte, aufgrund Handelns im eigenen Wirkungskreis.

** Nicht Bestandteil der Gesamtausgaben und nicht in die Berechnung der Anteile des gesamten Jugendhilfehaushalts eingegangen, da die Ausgaben schon bei der jeweiligen Hilfeart erfasst sind.

¹ inklusive uM.

1.1.2 Gesamtübersicht Einnahmen / Erträge²

Tabelle 2: Gesamtübersicht Einnahmen / Erträge

Einnahmen / Erträge				
	Einnahmen / Erträge Kostenbeiträge in €	Einnahmen / Erträge Kostenerstattung in €	Einnahmen / Erträge Sonstige in €	Gesamteinnahmen / Gesamterträge in €
§ 11	-	-	10.872	10.872
§ 12	-	-	-	-
§ 13	1.680	2.706.589	8.180	2.716.449
§ 14	-	-	-	-
§ 16	-	-	10.834	10.834
§§ 17, 18	-	-	-	-
§ 19	4.643	-	-	4.643
§ 20	2.000	-	-	2.000
§ 21	-	-	-	-
§ 22a i.V.m. § 24	-	-	-	-
§ 23	488.815	590.503	771.158	1.850.475
§ 25	-	-	-	-
§ 27 II	-	15.058	-	15.058
§ 28	-	-	-	-
§ 29 + § 52	-	-	-	-
§ 30	-	-	-	-
§ 31	-	11.947	-	11.947
§ 32	538	-	-	538
§ 33 (inkl. Kostenerstattungen)	68.698	244.066	-	312.764
§ 34	84.614	458.192	-	542.806
§ 35	-	-	-	-
§ 35a	177.446	54.493	-	231.939
§ 41*	59.408	1.344.786	-	1.404.194
§ 42	2.607	2.103	-	4.710
§ 42a	-	-	-	-
§ 50	-	-	-	-
§ 51	-	-	-	-
§ 52*	-	-	-	-
§§ 53-58	-	-	-	-
§§ 58a, 59, 60	-	-	-	-
§ 80	-	-	-	-
Einnahmen / Erträge aus sonstigen Maßnahmen	-	15.058	-	15.058
Gesamteinnahmen / Gesamterträge	831.041	4.098.010	801.043	5.730.094

* Nicht Bestandteil der Gesamteinnahmen und nicht in die Berechnung der Anteile des gesamten Jugendhilfehaushalts eingegangen, da die Einnahmen schon bei der jeweiligen Hilfeart erfasst sind.

Die Gesamteinnahmen decken damit 40,9 % der Gesamtausgaben. Im letzten Jahr deckten 26,6 % der Einnahmen die Gesamtausgaben. Dieser positive Einnahmenanstieg ist auf die aus dem Jahr 2015 noch ausstehenden und im Jahr 2016 verbuchen Kostenerstattungen im Bereich der unbegleiteten Minderjährigen (§§ 13 und 34 SGB VIII) zurückzuführen..

² inklusive uM.

1.1.3 Differenzierte Betrachtung ausgewiesener Hilfearten entsprechend des Kostenerfassungsbogens

Jugendarbeit, Jugendsozialarbeit

Tabelle 3: Jugendarbeit, Jugendsozialarbeit

Leistungen (§§)	Gesamtausgaben/ - aufwendungen in €	Gesamteinnahmen/ - erträge in €
Jugendarbeit (§ 11 SGB VIII)	21.005	10.872
Förderung von Trägern der freien Jugendarbeit, kreisangehörigen Gemeinden und haupt- und ehrenamtlichen Mitarbeitern in der Jugendarbeit (§ 12 SGB VIII)	303.424	-
Jugendsozialarbeit (Aufgabe gem. § 13 SGB VIII)	2.632.282	2.716.449
davon Kosten im Arbeitsbereich „uM“	2.453.040	2.706.588
Kinder- und Jugendschutz (§ 14 SGB VIII, sowie kontrollierender Jugendschutz)	5.340	-
Gesamt	2.962.051	2.727.321

Allgemeine Förderung der Erziehung in der Familie gem. § 16 SGB VIII (Detailbetrachtung)

Tabelle 4: Allgemeine Förderung der Erziehung in der Familie gem. § 16 SGB VIII (Detailbetrachtung)

Leistungen § 16 SGB VIII	Gesamtausgaben/ - aufwendungen in €	Gesamteinnahmen/ - erträge in €
Familienhebammen	41.928	10.834
Familienkrankenschwestern	-	-
Ehrenamt (Qualifizierung Fachkraft, Qualitätssicherung ...)	-	-
Zusätzliche Maßnahmen (Elternbriefe, Willkommenspakete ...)	6.359	-
Förderung der Erziehung in der Familie nach § 16 SGB VIII (außerhalb Bundesinitiative)	241	-
Gesamt	48.528	10.834

Ambulante Hilfen, Förderung der Erziehung in der Familie (ohne §§ 16, 19 und 20 SGB VIII), Trennung und Scheidung

Tabelle 5: *Ambulante Hilfen, Förderung der Erziehung in der Familie (ohne §§ 16, 19 und 20 SGB VIII), Trennung und Scheidung*

Leistungen (§§)	Gesamtausgaben/ -aufwendungen in €	Gesamteinnahmen/ -erträge in €
Beratung in Fragen der Partnerschaft, Trennung und Scheidung (ohne gerichtlichen Anstoß) (§§ 17, 18 SGB VIII)	7.291	-
Sozialpädagogische Beratung / Unterstützung (§ 21 SGB VIII, Sonstiges) Hilfen zur Erfüllung der Schulpflicht (Aufgabe gem. § 21)	-	-
Erziehungsberatung (§ 28 SGB VIII)	375.822	-
Gesamt	383.113	-

Förderung von Kindern in Tageseinrichtungen und in Tagespflege

Tabelle 6: *Förderung von Kindern in Tageseinrichtungen und in Tagespflege*

Leistungen (§§)	Gesamtausgaben/ -aufwendungen in €	Gesamteinnahmen/ -erträge in €
Förderung von Kindern in Tageseinrichtungen (§ 22a ff. SGB VIII), Kindergarten- und Hortaufsicht	212.722	-
Förderung von Kindern in Tagespflege (§ 23 SGB VIII)	2.076.954	1.850.475
Unterstützung selbst-organisierter Förderung von Kindern (§ 25 SGB VIII)	-	-
Gesamt	2.289.677	1.850.475

Andere Aufgaben der Jugendhilfe inkl. JGH und Adoption

Tabelle 7: Andere Aufgaben der Jugendhilfe inkl. JGH und Adoption

Leistungen (§§)	Gesamtausgaben/ - aufwendungen in €	Gesamteinnahmen/ - erträge in €
Inobhutnahme (§ 42 SGB VIII)	67.393	4.710
davon Kosten im Arbeitsbereich „uM“	16.968	-
Vorläufige Inobhutnahme uM (§ 42a SGB VIII)	-	-
Mitwirkung im familiengerichtlichen Verfahren inkl. Trennungs- und Scheidungsberatung (§ 50 SGB VIII)	-	-
Adoptionswesen (§ 51 SGB VIII)	-	-
Mitwirkung im Verfahren vor dem Jugendgericht (§ 52 SGB VIII)	-	-
Beistandschaften, Vormund- und Pflegschaften (§§ 53-58 SGB VIII)	988	-
Beurkundungen / Beglaubigungen und Negativtestate (§§ 58a-60 SGB VIII), Beratung / Unterstützung in Unterhaltsangelegenheiten und Sorgeerklärung (§ 52 a SGB VIII)	-	-
Jugendhilfeplanung (§ 80 SGB VIII)	452	-
Gesamt	68.833	4.710

1.1.4 Hilfen zur Erziehung (ohne § 28 SGB VIII), Hilfe für junge Volljährige, Eingliederungshilfen

Tabelle 8: Ausgaben für Einzelfallhilfen

	Ausgaben* in €	Fördermittel § 74 in €	Gesamtausgaben in €	Anteil am gesamten Jugendhilfe-HH in %	Einnahmen Kostenbeiträge in €	Einnahmen Kostenerstattung in €	Einnahmen Sonstige in €	Gesamteinnahmen in €	Reine Ausgaben in €
§ 27 ff., § 41, § 35a	7.832.091	-	7.832.091	55,8	331.296	783.757	-	1.115.053	6.717.038

Die reinen Ausgaben bezogen auf die Gesamtfallzahl (Fallbestand am 01.01.2016 zuzüglich Zugänge 2016) von 660 Fällen ergeben Kosten von 10.177 € pro Fall. Bezogen auf die Anzahl der Altersgruppe der 0- bis unter 21-Jährigen ergeben sich Kosten in Höhe von 234 € pro Kind / Jugendlichen / jungen Volljährigen dieser Altersgruppe. Die Einnahmen decken 14,2 % der Ausgaben ab.

Tabelle 9: Ausgaben für Einzelfallhilfen

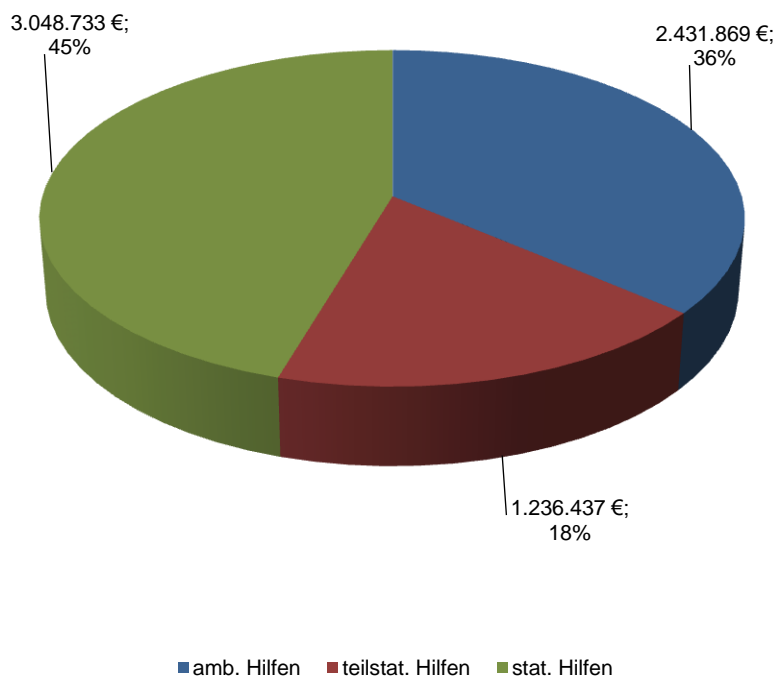
	Ausgaben* in €	Fördermittel § 74 in €	Gesamtausgaben in €	Anteil am HH der HzE (ohne § 28), Hilfen für junge Volljährige, Eingliederungshilfen in %	Einnahmen Kostenbeiträge in €	Einnahmen Kostenerstattung in €	Einnahmen Sonstige in €	Gesamteinnahmen in €	Reine Ausgaben in €
amb. Hilfen	2.458.874	-	2.458.874	31,4	-	27.005	-	27.005	2.431.869
teilstat. Hilfen	1.258.938	-	1.258.938	16,1	22.501	-	-	22.501	1.236.437
stat. Hilfen	4.114.279	-	4.114.279	52,5	308.795	756.751	-	1.065.546	3.048.733

Bezogen auf die Gesamtfallzahl ergeben sich bei den ambulanten Hilfen (420 Fälle) Kosten von 5.790 € pro Fall, bei den teilstationären Hilfen (65 Fälle) 19.022 € pro Fall und bei den stationären Hilfen (175 Fälle) 17.421 € pro Fall.

Bezogen auf die Anzahl der Altersgruppe der 0- bis unter 21-Jährigen ergeben sich im ambulanten Bereich Kosten in Höhe von 85 € pro Kind/Jugendlichen, im teilstationären Bereich von 43 € pro Kind/Jugendlichen und im stationären Bereich von 106 € pro Kind / Jugendlichen.

Anteile am Haushalt der HzE (ohne § 28 SGB VIII), Hilfen für junge Volljährige, Eingliederungshilfen

Abbildung 1: Verteilung der reinen Ausgaben auf die ambulanten, teilstationären und stationären Hilfen zur Erziehung

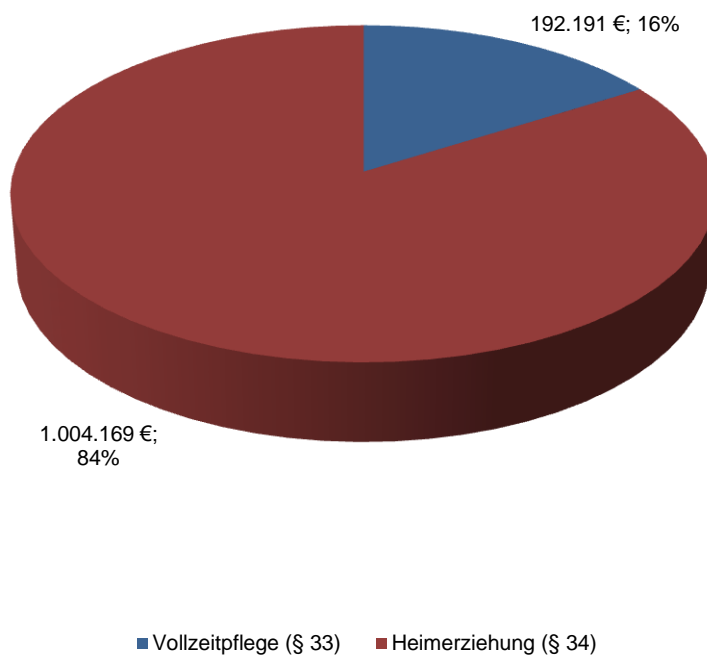


Quelle: JuBB 2016, eigene Berechnungen

Verhältnis zwischen Vollzeitpflege (§ 33 SGB VIII) und Heimerziehung (§ 34 SGB VIII)

Unter Betrachtung der reinen Ausgaben beträgt das Verhältnis zwischen Vollzeitpflege und Heimerziehung: 16 %: 84 % (siehe Grafik).

Abbildung 2: Verhältnis der reinen Ausgaben zwischen Vollzeitpflege (§ 33 SGB VIII) und Heimerziehung (§ 34 SGB VIII) incl. „uM“



Quelle: JuBB 2016, eigene Berechnungen

a) Förderung der Erziehung in der Familie (davon §§ 19, 20 SGB VIII)

§ 19 SGB VIII Gemeinsame Wohnformen für Mütter/Väter und Kinder

Tabelle 10: § 19 SGB VIII Gemeinsame Wohnformen für Mütter/Väter und Kinder

	Ausgaben* in €	Fördermittel § 74 in €	Gesamtausgaben in €	Anteil am gesamten Jugendhilfe-HH in %	Einnahmen Kostenbeiträge in €	Einnahmen Kostenerstattung in €	Einnahmen Sonstige in €	Gesamteinnahmen in €	Reine Ausgaben in €
§ 19	226.732	-	226.732	1,6	4.643	-	-	4.643	222.089

* Ausgaben für Einzelfallhilfen

Die reinen Ausgaben bezogen auf die Gesamtfallzahl (Fallbestand am 01.01.2016 zuzüglich Zugänge 2016) von 6 Fällen ergeben Kosten in Höhe von 37.015 € pro Fall.

Bezogen auf die Anzahl der Altersgruppe der 0- bis unter 6-Jährigen ergeben sich Kosten in Höhe von 29 € pro Kind dieser Altersgruppe.

Die Einnahmen decken 2,0 % der Ausgaben ab.

§ 20 SGB VIII Betreuung und Versorgung des Kindes in Notsituationen

Tabelle 11: § 20 SGB VIII Betreuung und Versorgung des Kindes in Notsituationen

	Ausgaben* in €	Fördermittel § 74 in €	Gesamtausgaben in €	Anteil am gesamten Jugendhilfe-HH in %	Einnahmen Kostenbeiträge in €	Einnahmen Kostenerstattung in €	Einnahmen Sonstige in €	Gesamteinnahmen in €	Reine Ausgaben in €
§ 20	60.680	-	60.680	0,4	2.000	-	-	2.000	58.680

* Ausgaben für Einzelfallhilfen

Die reinen Ausgaben bezogen auf die Gesamtfallzahl (Fallbestand am 01.01.2016 zuzüglich Zugänge 2016) von 9 Fällen ergeben Kosten in Höhe von 6.520 € pro Fall.

Bezogen auf die Anzahl der Altersgruppe der 0- bis unter 14-Jährigen ergeben sich Kosten in Höhe von 3 € pro Kind / Jugendlichen dieser Altersgruppe.

Die Einnahmen decken 3,3 % der Ausgaben ab.

b) Ambulante Hilfen zur Erziehung (ohne § 28 SGB VIII)

§ 27 II SGB VIII Hilfen zur Erziehung

Tabelle 12: § 27 II SGB VIII Hilfen zur Erziehung

	Ausgabe n* in €	Fördermi ttel § 74 in €	Gesamta usgaben in €	Anteil am gesamte n Jugendhi lfe-HH in %	Einnah men Kostenb eiträge in €	Einnah men Kostener stattung in €	Einnah men Sonstige in €	Gesamtei nnahmen in €	Reine Ausgabe n in €
§ 27 II	21.074	-	21.074	0,2	-	15.058	-	15.058	6.015
davon uM	-	-	-	0,0	-	-	-	-	-

* Ausgaben für Einzelfallhilfen

Die reinen Ausgaben bezogen auf die Gesamtfallzahl (Fallbestand am 01.01.2016 zuzüglich Zugänge 2016) von 21 Fällen ergeben Kosten in Höhe von 286 € pro Fall. Bezogen auf die Anzahl der Altersgruppe der 0- bis unter 18-Jährigen ergeben sich Kosten in Höhe von 0 € pro Kind / Jugendlichen dieser Altersgruppe. Die Einnahmen decken 71,5 % der Ausgaben ab.

§ 29 SGB VIII Soziale Gruppenarbeit

Tabelle 13: § 29 SGB VIII Soziale Gruppenarbeit

	Ausgabe n* in €	Fördermit tel § 74 in €	Gesamta usgaben in €	Anteil am gesamten Jugendhil fe-HH in %	Einnah men Kostenb eiträge in €	Einnah men Kostener stattung in €	Einnah men Sonstige in €	Gesamtei nnahmen in €	Reine Ausgabe n in €
§ 29	85.181	-	85.181	0,6	-	-	-	-	85.181

* Ausgaben für Einzelfallhilfen

Die reinen Ausgaben bezogen auf die Gesamtfallzahl (Fallbestand am 01.01.2016 zuzüglich Zugänge 2016) von 24 Fällen ergeben Kosten in Höhe von 3.549 € pro Fall. Bezogen auf die Anzahl der Altersgruppe der 10- bis unter 18-Jährigen ergeben sich Kosten in Höhe von 8 € pro Kind / Jugendlichen dieser Altersgruppe. Die Einnahmen decken 0,0 % der Ausgaben ab.

§ 30 SGB VIII Erziehungsbeistandschaft, Betreuungshelfer

Tabelle 14: § 30 SGB VIII Erziehungsbeistandschaft, Betreuungshelfer

	Ausgab en* in €	Förder mittel § 74 in €	Gesamt ausgab en in €	Anteil am gesamt en Jugend hilfe-HH in %	Einnah men Kostenb eiträge in €	Einnah men Kostene rstattun g in €	Einnah men Sonstige in €	Gesamt einnah men in €	Reine Ausgab en in €
§ 30	577.408	-	577.408	4,1	-	-	-	-	577.408
davon uM	1.206	-	1.206	0,0	-	-	-	-	1.206

* Ausgaben für Einzelfallhilfen

Die reinen Ausgaben bezogen auf die Gesamtfallzahl (Fallbestand am 01.01.2016 zuzüglich Zugänge 2016) von 63 Fällen ergeben Kosten in Höhe von 9.165 € pro Fall. Bezogen auf die Anzahl der Altersgruppe der 12- bis unter 18-Jährigen ergeben sich Kosten in Höhe 67 € pro Kind / Jugendlichen dieser Altersgruppe. Die Einnahmen decken 0,0 % der Ausgaben ab.

§ 31 SGB VIII Sozialpädagogische Familienhilfe

Tabelle 15: § 31 SGB VIII Sozialpädagogische Familienhilfe

	Ausgaben* in €	Fördermittel § 74 in €	Gesamtausgaben in €	Anteil am gesamten Jugendhilfe-HH in %	Einnahmen Kostenbeiträge in €	Einnahmen Kostenerstattung in €	Einnahmen Sonstige in €	Gesamteinnahmen in €	Reine Ausgaben in €
§ 31	486.513	-	486.513	3,5	-	11.947	-	11.947	474.566

* Ausgaben für Einzelfallhilfen

Die reinen Ausgaben bezogen auf die Gesamtfallzahl (Fallbestand am 01.01.2016 zuzüglich Zugänge 2016) von 115 Fällen ergeben Kosten in Höhe von 4.127 € pro Familie. Bezogen auf die Anzahl der Altersgruppe der 0- bis unter 14-Jährigen ergeben sich Kosten in Höhe von 26 € pro Kind dieser Altersgruppe. Die Einnahmen decken 2,5 % der Ausgaben ab.

c) Teilstationäre Hilfen zur Erziehung

§ 32 SGB VIII Erziehung in einer Tagesgruppe

Tabelle 16: § 32 SGB VIII Erziehung in einer Tagesgruppe

	Ausgaben* in €	Fördermittel § 74 in €	Gesamtausgaben in €	Anteil am gesamten Jugendhilfe-HH in %	Einnahmen Kostenbeiträge in €	Einnahmen Kostenerstattung in €	Einnahmen Sonstige in €	Gesamteinnahmen in €	Reine Ausgaben in €
§ 32	138.763	-	138.763	1,0	538	-	-	538	138.225

* Ausgaben für Einzelfallhilfen

Die reinen Ausgaben bezogen auf die Gesamtfallzahl (Fallbestand am 01.01.2016 zuzüglich Zugänge 2016) von 8 Fällen ergeben Kosten in Höhe von 17.278 € pro Fall. Bezogen auf die Anzahl der Altersgruppe der 6- bis unter 14-Jährigen ergeben sich Kosten in Höhe von 13 € pro Kind dieser Altersgruppe. Die Einnahmen decken 0,4 % der Ausgaben ab.

d) Stationäre Hilfen zur Erziehung

§ 33 SGB VIII Vollzeitpflege

Tabelle 17: § 33 SGB VIII Vollzeitpflege

	Ausgaben* in €	Fördermittel § 74 in €	Gesamtausgaben in €	Anteil am gesamten Jugendhilfe-HH in %	Einnahmen Kostenbeiträge in €	Einnahmen Kostenerstattung in €	Einnahmen Sonstige in €	Gesamteinnahmen in €	Reine Ausgaben in €
§ 33	504.955	-	504.955	3,6	68.698	244.066	-	312.764	192.191
davon uM	-	-	-	0,0	-	-	-	-	-

* Ausgaben für Einzelfallhilfen

Die reinen Ausgaben bezogen auf die Gesamtfallzahl (Fallbestand am 01.01.2016 zuzüglich Zugänge 2016) von 49 Fällen ergeben Kosten in Höhe von 3.922 € pro Fall. Bezogen auf die Anzahl der Altersgruppe der 0- bis unter 18-Jährigen ergeben sich Kosten in Höhe von 8 € pro Kind / Jugendlichen dieser Altersgruppe. Die Einnahmen decken 61,9 % der Ausgaben ab. Hinzu kommen reine Ausgaben für Kostenerstattungen im Bereich des § 33 in Höhe von EUR 21.964 €.

§ 34 SGB VIII Heimerziehung, sonstige betreute Wohnformen

Tabelle 18: § 34 SGB VIII Heimerziehung, sonstige betreute Wohnform

	Ausgaben* in €	Fördermittel § 74 in €	Gesamtausgaben in €	Anteil am gesamten Jugendhilfe-HH in %	Einnahmen Kostenbeiträge in €	Einnahmen Kostenerstattung in €	Einnahmen Sonstige in €	Gesamteinnahmen in €	Reine Ausgaben in €
§ 34	1.546.975	-	1.546.975	11,0	84.614	458.192	-	542.806	1.004.169
§ 34	1.799.900	-	1.799.900	17,2	49.203	448.013	-	497.216	1.302.685

Im letzten Geschäftsbericht wurde darauf hingewiesen, dass gegenüber dem Jahr 2015 eine deutliche Steigerung der Kosten im Bereich der unbegleiteten Minderjährigen zu erwarten ist. Aufgrund der zum Jahreswechsel 2016/2017 weiterhin zum Großteil ausstehenden Kostenabrechnungen haben sich diese bei den stationären Maßnahmen zur Hilfe zur Erziehung verringert, so dass nun die Kosten erst 2017 haushaltswirksam werden. Zum Vergleich sind die Vorjahreszahlen in grau aufgeführt.

Eine Ausweisung der Einzelfallkosten ist in diesem Bereich somit nicht aussagekräftig.

§ 35 SGB VIII Intensive sozialpädagogische Einzelbetreuung

Tabelle 19: § 35 SGB VIII Intensive sozialpädagogische Einzelbetreuung

	Ausgaben* in €	Fördermittel § 74 in €	Gesamtausgaben in €	Anteil am gesamten Jugendhilfe-HH in %	Einnahmen Kostenbeiträge in €	Einnahmen Kostenerstattung in €	Einnahmen Sonstige in €	Gesamteinnahmen in €	Reine Ausgaben in €
§ 35	-	-	-	0,0	-	-	-	-	-

* Ausgaben für Einzelfallhilfen

Im Berichtsjahr wurden keine Hilfen nach § 35 SGB VIII gewährt.

§ 35a SGB VIII Eingliederungshilfen für seelisch behinderte Kinder und Jugendliche

Tabelle 20: § 35a SGB VIII Eingliederungshilfen für seelisch behinderte Kinder und Jugendliche

	Ausgaben* in €	Fördermittel § 74 in €	Gesamtausgaben in €	Anteil am gesamten Jugendhilfe-HH in %	Einnahmen Kostenbeiträge in €	Einnahmen Kostenerstattung in €	Einnahmen Sonstige in €	Gesamteinnahmen in €	Reine Ausgaben in €
§ 35a	4.471.223	-	4.471.223	31,9	177.446	54.493	-	231.939	4.239.284
§ 35a für uM	1.263	-	1.263	0,0	-	-	-	-	1.263
§ 35a ambulant	1.288.699	-	1.288.699	9,2	-	-	-	-	1.288.699
davon: Schulbegleitung	245.881	-	245.881	1,8	-	-	-	-	245.881
§ 35a teilstationär	1.120.175	-	1.120.175	8,0	21.963	-	-	21.963	1.098.212
§ 35a stationär	2.062.349	-	2.062.349	14,7	155.483	54.493	-	209.977	1.852.372
davon: Pflegefamilie	32.243	-	32.243	0,3	-	1.800	-	-	30.443

* Ausgaben für Einzelfallhilfen

Die reinen Ausgaben bezogen auf die Gesamtfallzahl (Fallbestand am 01.01.2016 zuzüglich Zugänge 2016) von 319 Fällen ergeben Kosten in Höhe von 13.289 € pro Fall. Bezogen auf die Anzahl der Altersgruppe der 6- bis unter 18-Jährigen ergeben sich Kosten in Höhe von 262 € pro Kind / Jugendlichen dieser Altersgruppe. Die Einnahmen decken 5,2 % der Ausgaben ab.

§ 41 SGB VIII Hilfen für junge Volljährige

Tabelle 21: § 41 SGB VIII Hilfen für junge Volljährige (incl. uM)

	Ausgaben* in €	Fördermittel § 74 in €	Gesamtausgaben in €	Anteil am gesamten Jugendhilfe-HH in %	Einnahmen Kostenbeiträge in €	Einnahmen Kostenerstattung in €	Einnahmen Sonstige in €	Gesamteinnahmen in €	Reine Ausgaben in €
§ 41	2.352.317	-	2.352.317	16,8	59.408	1.344.786	-	1.404.194	948.123
§ 41 iVm § 27 II	-	-	-	0,0	-	-	-	-	-
§ 41 iVm § 29	-	-	-	0,0	-	-	-	-	-
§ 41 iVm § 30	58.640	-	58.640	0,4	-	-	-	-	58.640
§ 41 iVm § 33	11.533	-	11.533	0,1	2.999	4.439	-	7.438	4.096
§ 41 iVm § 34	1.975.490	-	1.975.490	14,1	24.398	1.328.550	-	1.352.948	622.542
§ 41 iVm § 35	-	-	-	0,0	240	-	-	240	-240
§ 41 iVm § 35 a ambulanz	16.508	-	16.508	0,1	-	-	-	-	16.508
§ 41 iVm § 35 a stationär	290.144	-	290.144	2,1	31.771	11.797	-	43.568	246.576

* Ausgaben für Einzelfallhilfen

Die reinen Ausgaben bezogen auf die Gesamtfallzahl (Fallbestand am 01.01.2016 zuzüglich Zugänge 2016) von 45 Fällen ergeben Kosten in Höhe von 21.069 € pro Fall. Bezogen auf die Anzahl der Altersgruppe der 18- bis unter 21-Jährigen ergeben sich Kosten in Höhe von 199 € pro jungen Volljährigen dieser Altersgruppe. Die Einnahmen decken 59,7 % der Ausgaben ab.

Tabelle 22: § 41 SGB VIII Hilfen für junge Volljährige mit Status "uM" bei Hilfebeginn

	Ausgaben* in €	Fördermittel § 74 in €	Gesamtausgaben in €	Anteil am gesamten Jugendhilfe-HH in %	Einnahmen Kostenbeiträge in €	Einnahmen Kostenerstattung in €	Einnahmen Sonstige in €	Gesamteinnahmen in €	Reine Ausgaben in €
§ 41	1.868.694	-	1.868.694	13,3	12.470	1.325.584	-	1.338.054	530.640
§ 41 iVm § 27 II	-	-	-	0,0	-	-	-	-	-
§ 41 iVm § 30	3.799	-	3.799	0,0	-	-	-	-	3.799
§ 41 iVm § 33	-	-	-	0,0	-	-	-	-	-
§ 41 iVm § 34	1.862.240	-	1.862.240	13,3	12.470	1.325.584	-	1.338.054	524.186
§ 41 iVm § 35a ambulanz	-	-	-	0,0	-	-	-	-	-
§ 41 iVm § 35a stationär	2.655	-	2.655	0,0	-	-	-	-	2.655

* Ausgaben für Einzelfallhilfen

Detaillierte Darstellung der Kosten im Bereich der stationären Hilfen

Durch die Auswertungen der JuBB-Datenbank lassen sich für die stationären Hilfen noch detailliertere Darstellungen der Kosten ermitteln. Die nachfolgende Tabelle stellt die

Bearbeitungsfälle der Summe über die Belegtage aller Hilfen gegenüber. Als Belegtag wird dabei jeder Tag, den ein junger Mensch in einer stationären Einrichtung verbracht hat, gezählt. Diese Auswertung ist nur für die Hilfen nach § 34 und § 35a SGB VIII stationär möglich.

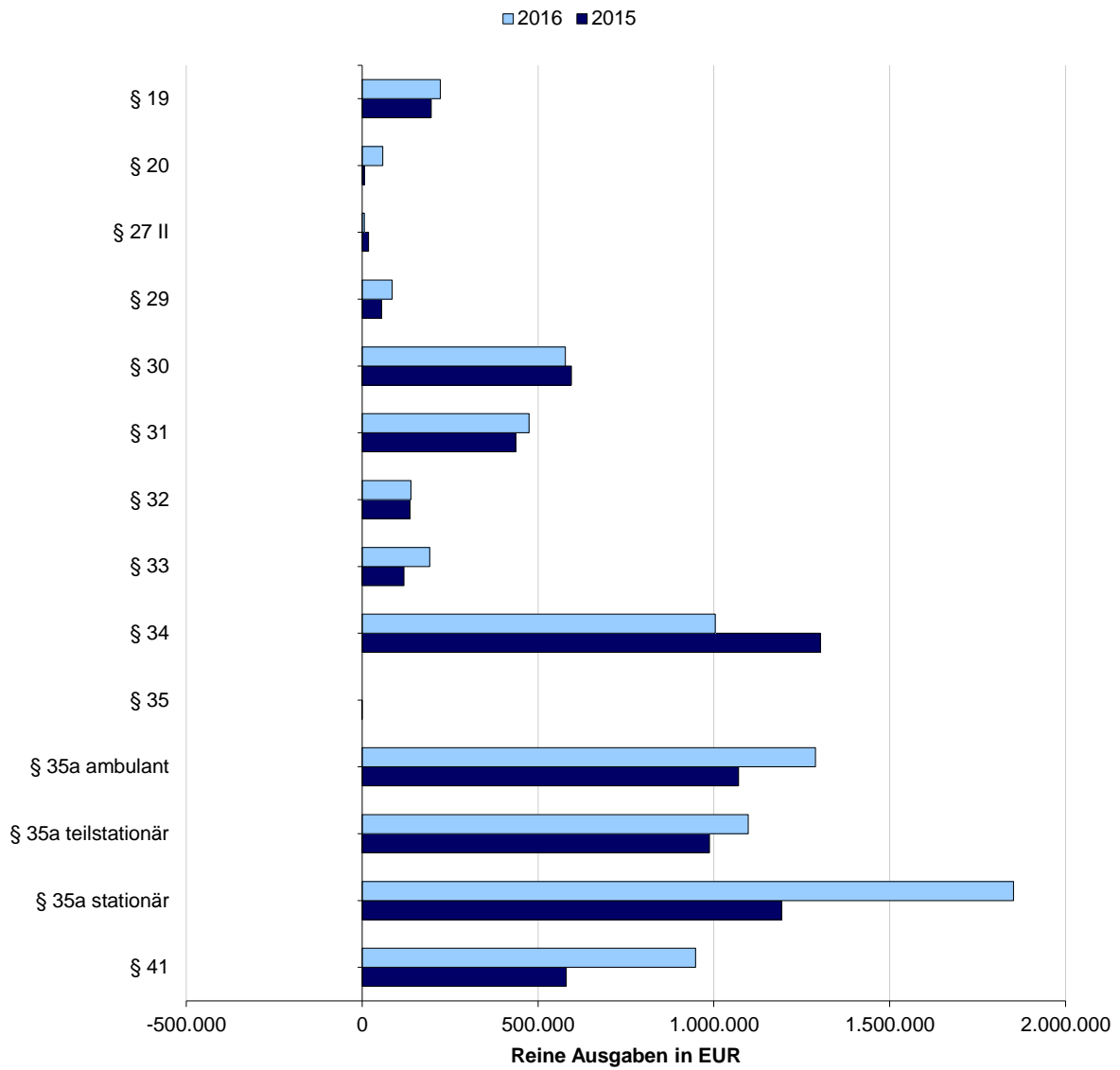
Tabelle 23: Belegtage und Ausgaben für Bearbeitungsfälle

	Bearbeitungsfälle in 2016	Summe der Belegtage aller Fälle in 2016	Gesamtausgaben* in € je Belegtag in 2016
§ 34	61	11.284	137,1
davon uM	22	3.375	0,0
§ 35a stationär	65	14.403	143,2
davon uM	2	486	-

* Ausgaben für Einzelfallhilfen

1.1.5 Entwicklung der Kosten für die einzelnen Hilfearten in % zum Vorjahr³

Abbildung 3: Entwicklung der reinen Ausgaben für die einzelnen Hilfen im Vergleich zum Vorjahr



Quelle: JuBB 2016, eigene Berechnungen

³ Inklusive uM.

1.2 Übersicht ausgewählter Kennzahlen für das Berichtsjahr 2016

Tabelle 24: Ausgaben je Belegtag / Laufzeiten

	§ 30	§ 31	§ 32	§ 33	§ 34	§ 35a amb.	§ 35a teilstat	§ 35a stat.
Gesamtausgaben je Belegtag im Berichtsjahr (in €)	51,14	19,90	88,84	35,68	137,09	26,79	77,54	143,19
Mittlere Laufzeit beendeter Fälle (in Monaten)	12,38	14,65	25,33	30,60	7,16	23,72	23,94	16,56
Eckwert "Inanspruchnahme" (Hilfen pro 1.000 EW unter 21 Jahren)	2,20	4,01	0,28	1,71	2,13	6,87	1,99	2,27

Tabelle 25: Ausgaben je Belegtag / Laufzeiten für Hilfen mit dem Status „uM“ bei Hilfebeginn

	§ 30	§ 33	§ 34	§ 35a
Gesamtausgaben je Belegtag im Berichtsjahr (in €)	3,79	-	0,00	2,60
Mittlere Laufzeit beendeter Fälle (in Monaten)	2,00	-	2,89	7,00
Eckwert "Inanspruchnahme" (Hilfen pro 1.000 EW unter 21 Jahren)	0,17	0,00	0,77	0,07