

Beantragung der Vereinspauschale ab 2024: (keine Vorabregistrierung in BayernID erforderlich)

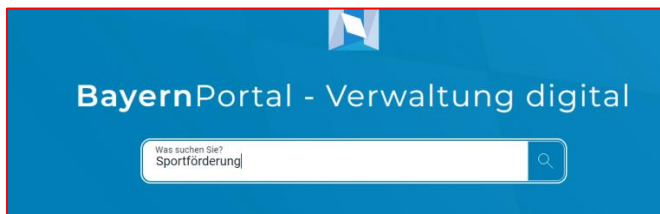
Voraussetzung: Zugriff auf ein Vereins-Elster-Zertifikat und Kennwort!

Falls der Verein KEIN eigenes Elsterzertifikat hat, besteht die Möglichkeit ein Zertifikat über www.elster.de anzulegen (auch wenn ein Steuerberater für den Verein tätig ist).

Bis zum Erhalt des kompletten Zuganges dauert es mindestens 14 Tage!

Oder: Siehe Anleitung am Ende der Beschreibung (Punkt 9)!

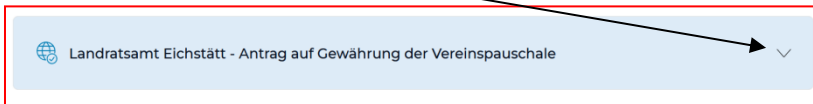
1. Internetseite <https://www.bayernportal.de/> aufrufen
2. Im Suchfeld "Sportförderung" eingeben und den Suchtreffer „Sportförderung Vereinspauschale online beantragen“ auswählen.



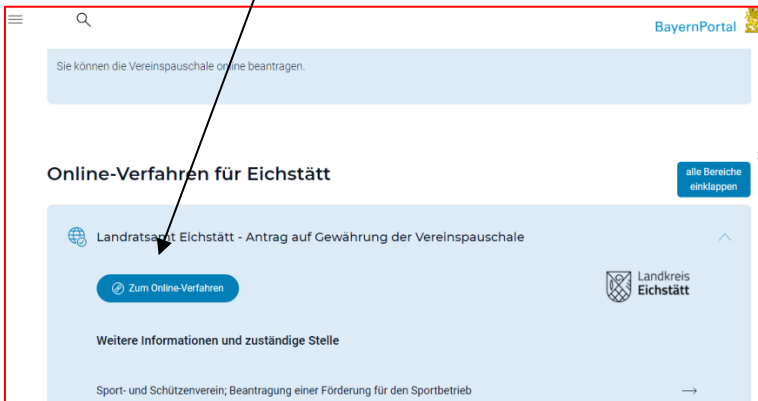
3. Postleitzahl des Vereins auswählen.

The image shows a form titled "Bitte wählen Sie einen Ort aus!". It includes a text input field for "PLZ oder Ort / Ortsteil eingeben" and a button labeled "Ortsauswahl übernehmen". Below the button is a link that says "Keinen Ort auswählen".

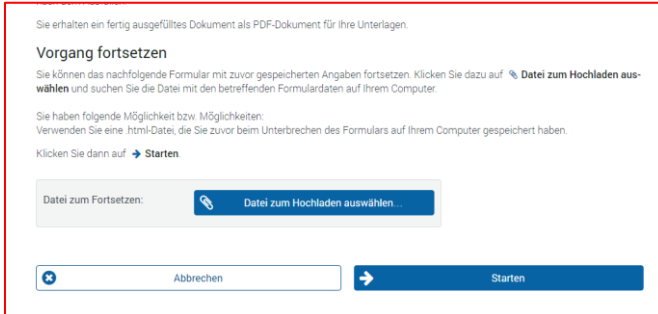
4. Bereich ausklappen...



... und LINK „Zum Online-Verfahren“ bestätigen:



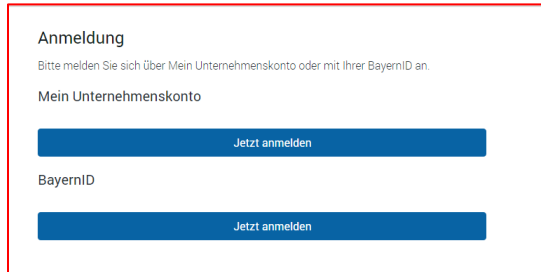
5. Im Fenster rechts unten auf „Starten“ drücken.



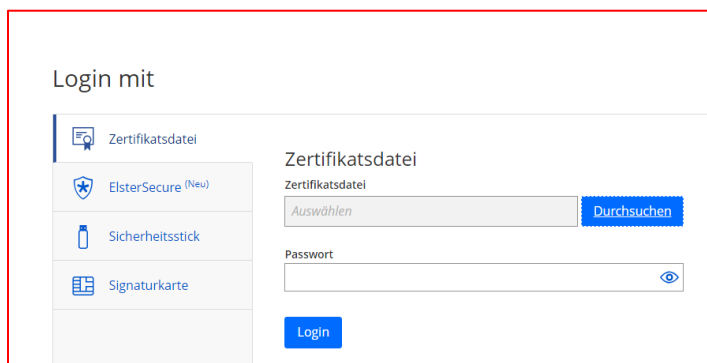
Möglichkeit 1: Beantragung über das Unternehmenskonto

(Beantragung über das Portal BayernID ab Punkt 9 dieser Anleitung)

6. Anmeldung über das Unternehmenskonto = Elster-Zertifikat des Vereins
(bitte ggf. vorher in Elster unter Berechtigungen die Freigabe für eGovernment eintragen).



The screenshot shows a login interface titled 'Anmeldung'. Below the title, it says 'Bitte melden Sie sich über Mein Unternehmenskonto oder mit Ihrer BayernID an.' There are two main options: 'Mein Unternehmenskonto' with a blue button labeled 'Jetzt anmelden', and 'BayernID' with another blue button labeled 'Jetzt anmelden'.



The screenshot shows a 'Login mit' page. On the left, there is a sidebar with icons and labels for 'Zertifikatsdatei', 'ElsterSecure (Neu)', 'Sicherheitsstick', and 'Signaturkarte'. The main area is titled 'Zertifikatsdatei' and contains a search box labeled 'Zertifikatsdatei' with a 'Durchsuchen' button, a 'Passwort' field with a toggle eye icon, and a 'Login' button.

7. Nach Login bitte die Datenweitergabe bestätigen.
Hinweis: der Steuernummer des Vereins wurden weitere Zahlen vorangestellt.
8. Jetzt beginnt die eigentliche Beantragung. Diese wird nicht näher erläutert, da sie inhaltlich den Angaben des alten Formblattes entspricht.

Möglichkeit 2: Beantragung über das Portal BayernID

9. Alternativ, falls kein Vereins-Elster-Zertifikat vorhanden ist, kann auch eine persönliche Registrierung durchgeführt werden. Die persönliche Registrierung zur Beantragung Vereinspauschale ist möglich über diesen LINK:

<https://id.bayernportal.de>

Achtung in dieser Registrierung funktioniert die ELSTER-Datei des Vereins NICHT!

Diese Anmeldung bitte mit den persönlichen Daten durchführen. NICHT Vereinsdaten! Hier muss die eigene private Elster-Datei oder ein Personalausweis mit online Funktion zur Authentifizierung verwendet werden.

Die Anmeldung mit Benutzername und Kennwort reicht für eine spätere Antragstellung aus Sicherheitsgründen nicht aus.

Die Registrierung muss aus rechtlicher Sicht ein Vorstand gem. § 26 BGB durchführen, da nur diesem die Antragstellung erlaubt ist.

Dieser Zugang kann dann für die Vereinspauschale verwendet werden.

LOGIN wie bei Ziff. 6 über die BayernID

Allerdings ist dazu ein substantielles Sicherheitsniveau erforderlich. Nur Online-Ausweis oder privates Elster-Zertifikat. Die Anmeldung mit Benutzername und Kennwort in BayernID funktioniert nicht.

Ihr Antrag >> **Schritt 1** >> Schritt 2 >> Schritt 3 >> Ihr Antrag

Anmelden im Online-Verfahren "Online-Dienst"

Für den weiteren Prozess benötigen Sie einen BayernID-Zugang mit mindestens einem **substantiellen Vertrauensniveau**, z.B. mit Ihrem ELSTER-Zertifikat.

Im nächsten Schritt sehen Sie die für das Online-Verfahren verfügbaren Anmeldeoptionen.

Zurück Weiter

Ihr Antrag >> Schritt 1 >> **Schritt 2** >> Schritt 3 >> Ihr Antrag

Anmelden

Bitte wählen Sie für die Anmeldung eine der folgenden Optionen:

 Online-Ausweis	 ELSTER	 Authega-Zertifikat
---------------------------	------------	------------------------

Online-Ausweis

Wenn Sie auf "Anmelden" klicken, werden Sie zum Auslesen Ihres Online-Ausweises und Eingabe Ihrer PIN weitergeleitet.

Zur Anmeldung mit Ihrem Online-Ausweis benötigen Sie die AusweisApp2, die auf Ihrem Gerät installiert und gestartet sein muss.